



Қазақстан Республикасы Ұлттық экономика министрлігі  
Статистика комитеті

# Қазақстан туризмі 2010-2014 Туризм Казахстана

Астана 2015

**Қазақстан Республикасы Ұлттық экономика министрлігінің  
Статистика комитеті**

«Қазақстан Республикасының Азаматтық кодексіне (ерекше бөлігі)» сәйкес бұл материал көбейтуге (көшіруге) жатпайды, статистикалық ақпараттарды өз жарияланымдарында (басылымдарында) пайдаланған жағдайда Қазақстан Республикасы Ұлттық экономика министрлігінің Статистика комитетіне сілтеме жасау міндетті.

В соответствии с «Гражданским кодексом Республики Казахстан (особенная часть)» данный материал не подлежит размножению (копированию), при использовании статистической информации в своих публикациях (изданиях) обязательна ссылка на Комитет по статистике Министерства национальной экономики Республики Казахстан.

**Қазақстан туризмі  
Туризм Казахстана**

**2010-2014**

**Статистикалық жинақ  
Статистический сборник**

**Астана, 2015**

Қазақстан туризмі / Статистикалық жинақ /  
қазақ және орыс тілдерінде / 82 бет

Туризм Казахстана / Статистический сборник/  
на казахском и русском языках / 82 стр.

Қазақстан Республикасы Ұлттық экономика  
министрлігінің Статистика комитеті

Комитет по статистике Министерства националь-  
ной экономики Республики Казахстан

Бас редактор Ө.А. Смайылов

Главный редактор Смаилов А.А.

Жинақ Қазақстан Республикасы Ұлттық  
экономика министрлігі Статистика комитетінің  
[www.stat.gov.kz](http://www.stat.gov.kz) Интернет-ресурсында қол жетімді

Сборник доступен на Интернет-ресурсе Комитета  
по статистике Министерства национальной  
экономики Республики Казахстан [www.stat.gov.kz](http://www.stat.gov.kz)

Мекенжай: Қазақстан Республикасы, 010000,  
Астана қаласы, Орынбор 8  
Министрліктер Үйі, 4 кіреберіс  
Қазақстан Республикасы Ұлттық экономика  
министрлігінің Статистика комитеті  
тел. +7 7172 74 95 47, 74 92 95  
факс +7 7172 74 95 46  
call-орталығы +7 7172 74 90 10, 74 90 11  
Электрондық мекенжай: [kazstat.rk@gmail.com](mailto:kazstat.rk@gmail.com)  
Интернет-ресурс: <http://www.stat.gov.kz>

Адрес: Республика Казахстан, 010000  
г. Астана, Орынбор 8  
Дом Министерств, 4 подъезд  
Комитет по статистике Министерства националь-  
ной экономики Республики Казахстан  
тел. +7 7172 74 95 47, 74 92 95  
факс +7 7172 74 95 46  
call-центр +7 7172 74 90 10, 74 90 11  
Электронный адрес: [kazstat.rk@gmail.com](mailto:kazstat.rk@gmail.com)  
Интернет-ресурс: <http://www.stat.gov.kz>

Шартты белгілер:  
-- — құбылыс жоқ  
0,0 — болмашы шама  
... — деректер жоқ

Условные обозначения:  
-- — явление отсутствует  
0,0 — незначительная величина  
... — данные отсутствуют

Жекелеген жағдайларда қорытынды мен қо-  
сылғыштар сомасы арасындағы шамалы айыр-  
машылықтар деректерді деңгелектеумен түсін-  
діріледі.

В отдельных случаях незначительные расхожде-  
ния между итогом и суммой слагаемых объясня-  
ются округлением данных.

БК. 60.6  
РЗ1  
Р0702000000/00(05)-03  
ISBN 9965-9315-2-6

© Қазақстан Республикасы Ұлттық экономика министрлігінің Статистика комитеті, 2015

## Алғы сөз

Статистикалық жинақ Қазақстан Республикасында туристік индустрияның дамуы туралы жан-жақты ақпараттан тұрады. Республиканың әлеуметтік-экономикалық индикаторлары; орналастыру орындары, санаторий-курорттық мекемелер, табиғаттың ерекше қорғалатын аумақтар және мәдени-ағарту мекемелері бойынша туристік индустрияның негізгі көрсеткіштері; туристік қызметке тариф пен баға индексі, жолаушыларды көлікпен туристік тасымалдау; туристік көрсетілген қызмет туралы деректер; туризм саласымен байланысты экономикалық қызмет саласы және инфрақұрылым (бөлшек сауда, қоғамдық тамақтандыру қызметі); туризм саласындағы қаржы-шаруашылық қызметі, туризм саласындағы меншік нысандары бойынша инвестициялар; және т.б. туралы мәліметтер ұсынылған.

2010-2014 жылдарға тұтастай Қазақстан Республикасы бойынша және өңірлер бөлінісінде ақпарат жарияланады.

Жинақты дайындау кезінде жалпымемлекеттік статистикалық байқау деректері және Ұлттық Банк, Ұлттық Қауіпсіздік Комитетінің Шекара қызметі, Денсаулық сақтау және әлеуметтік даму министрлігі, Ауыл шаруашылығы министрлігі Орман шаруашылығы және жануарлар дүниесі комитеті, Білім және ғылым министрлігінің әкімшілік дереккөздері қолданылған.

Жеке көрсеткіштер бойынша деректер бірқатар жағдайларда алдынала болып табылады және 2015 жылғы басылымда нақтылануы мүмкін.

## Предисловие

Статистический сборник содержит подробную информацию о развитии туристской индустрии в Республике Казахстан. Представлены сведения о международных туристских потоках по целям поездок и в разрезе стран; социально-экономических индикаторах республики; основных показателях туристской индустрии по местам размещения, санаторно-курортным учреждениям, особо охраняемым природным территориям и культурно-просветительным учреждениям; индексам цен и тарифов на туристские услуги; данных по оказанным туристским услугам; инфраструктуре и деятельности отраслей экономики, связанных со сферой туризма (розничной торговле, услугам общественного питания); финансово-хозяйственной деятельности в сфере туризма и т.д.

Информация публикуется в целом по Республике Казахстан и в разрезе регионов за 2010-2014гг.

При подготовке сборника использованы данные общегосударственных статистических наблюдений и данные административных источников: Национального банка, Пограничной службы Комитета Национальной Безопасности, Министерства здравоохранения и социального развития, Комитета лесного хозяйства и животного мира, Министерства сельского хозяйства, Министерства образования и науки.

Данные по отдельным показателям в ряде случаев, являются предварительными и в дальнейшем могут быть уточнены в издании за 2015г.

## Мазмұны Содержание

Алғы сөз.....	3
Предисловие .....	3
Қазақстан Республикасының географиялық сипаттамасы.....	5
Географическая характеристика Республики Казахстан.....	5
1. Дамудың негізгі индикаторлары.....	6
Основные индикаторы развития .....	6
2. Халықаралық туристік ағындар .....	12
Международные туристские потоки .....	12
3. Негізгі көрсеткіштер .....	19
Основные показатели.....	19
4. Орналастыру орындары.....	20
Места размещения .....	20
5. Мамандандырылған орналастыру орындары .....	36
Специализированные места размещения.....	36
6. Сауда және қоғамдық тамақтандыру .....	40
Торговля и общественное питание.....	40
7. Демалысқа арналған мекемелер.....	43
Досуговые учреждения.....	43
8. Туризм саласындағы адам ресурстары .....	59
Человеческие ресурсы в сфере туризма .....	59
9. Қаржы ресурстары .....	66
Финансовые ресурсы.....	66
10. Курорттық аумақтарда туризмнің дамуы.....	77
Развитие туризма в курортных зонах .....	77

## **Қазақстан Республикасының географиялық сипаттамасы**

### **Географическая характеристика Республики Казахстан**

#### **Астанасы – Астана қаласы**

Республиканың аумағы – 2724,9 мың шаршы км  
Халықтың тығыздығы – 1 шаршы км-ге 6 адам  
Халық саны 2015 жылғы 1 қаңтарға – 17417,7 мың адам  
Халықтың табиғи өсімі 1000 тұрғындарға 15,6 адам

#### **Ең ірі тау сілемдері, м:**

Хан Тәңірі шыңы (Сарыжаз жотасы) – 6995  
БҒҚ 100 жылдығы шыңы (Меридианалды жотасы) – 6276

Талғар шыңы (Іле Алатауы) – 4979  
Ишанбұлақ тауы (Күнгей Алатауы) – 4653  
Бесбасқан тауы (Жетісу Алатауы) – 4622  
Металлург тауы (Іле Алатауы) – 4600  
Мұзтау шыңы (Алтай таулары, Қатын жотасы) – 4506  
Манас шыңы (Талас жотасы) – 4482  
Ашутер тауы (Теріскей Алатауы) – 4427  
Мұзтау тауы (Жетісу Алатауы) – 4370  
Комсомол шыңы (Іле Алатауы) – 4330

#### **Ең ірі көлдер, мың шаршы км**

Каспий теңізі – 374  
Арал теңізі (Орта Азия) – 41,0  
Балқаш – 18,2

#### **Республика шекарасының ұзындығы, км**

Жалпы ұзындығы – 13394  
оның ішінде:  
Ресей Федерациясымен – 7591  
Өзбекстан Республикасымен – 2354  
Қырғыз Республикасымен – 1241  
Түрікменстанмен – 426  
Қытаймен – 1782  
Каспий теңізі бойынша – 600  
Республика аумағында  
85022 өзендер мен уақытша ағын сулар ағады

#### **Ең ұзын өзендер, км**

Ертіс – 4248  
республика шегіндегі ұзындығы – 1698  
Есіл – 2450  
республика шегіндегі ұзындығы – 1400  
Жайық – 2428  
республика шегіндегі ұзындығы – 1082  
Сырдария – 2219  
республика шегіндегі ұзындығы – 1400

#### **Аумақтар бойынша ең ірі облыс -**

Қарағанды – 428 мың шаршы км

#### **Ең ірі қала – Алматы,**

халқы 2015 жылғы 1 қаңтарға – 1642,3 мың адам

#### **Астанасы - Астана қаласы, халқы**

2015 жылғы 1 қаңтарға – 852,9 мың адам

#### **Столица - город Астана**

Территория республики – 2724,9 тыс. кв. км  
Плотность населения – 6 человек на 1 кв. км  
Численность населения на 01.01.2015г. 17417,7 тыс. человек  
Естественный прирост населения – 15,6 человек на 1000 жителей

#### **Самые крупные горные массивы, м:**

Пик Хан-Тенгри (хребет Сарыжаз) – 6995  
Пик 100 лет ВГО (хребет Меридианальный) – 6276

Пик Талғар (Илейский Алатау) – 4979  
Гора Ишанбұлақ (Күнгей Алатау) – 4653  
Гора Бесбасқан (Жетісуский Алатау) – 4622  
Гора Metallург (Илейский Алатау) – 4600  
Пик Музтау (горы Алтай, хребет Катын) – 4506  
Пик Манас (хребет Талас) – 4482  
Гора Ашутер (Терискей Алатау) – 4427  
Гора Музтау (Жетісуский Алатау) – 4370  
Пик Комсомола (Илейский Алатау) – 4330

#### **Самые крупные озера, тыс. кв. км**

Каспийское море – 374  
Аральское море (Средняя Азия) – 41,0  
Балхаш – 18,2

#### **Протяженность границ республики, км**

Общая – 13394  
в том числе:  
с Российской Федерацией – 7591  
с Республикой Узбекистан – 2354  
с Кыргызской Республикой – 1241  
с Туркменистаном – 426  
с Китаем – 1782  
по Каспийскому морю – 600  
На территории республики протекает 85022 реки и временных водотока

#### **Самые длинные реки, км**

Иртыш – 4248  
протяженность в пределах республики – 1698  
Есиль – 2450  
протяженность в пределах республики – 1400  
Жайық – 2428  
протяженность в пределах республики – 1082  
Сырдария – 2219  
протяженность в пределах республики – 1400

#### **Самая крупная область по территории-**

Қарағандинская – 428 тыс. кв. км

#### **Самый крупный город – Алматы,**

с населением - на 01.01.2015г. – 1642,3 тыс. человек

#### **Столица - город Астана, с населением –**

на 01.01.2015г. – 852,9 тыс. человек

# 1. Дамудың негізгі индикаторлары

## Основные индикаторы развития

---

Жалпы ішкі өнім өндіріс сатысында жалпы қосылған құнды салалар бойынша жиынтықтау жолымен алынады. Жалпы ішкі өнім рынок бағасы бойынша есептеп шығарылады, яғни өзіне өнімдерге және импортқа салынған таза салықтарды қосады. «Таза» термині салықтың тиісті субсидиялардың шегеріліп көрсетілгендігін білдіреді. Бұл елдің экономикалық қызметінің түпкілікті нәтижесін сипаттайтын ұлттық шоттар жүйесінің аса маңызды көрсеткіштерінің бірі.

Халық саны осы берілген уақыт мезетінде осы аумақта тұрып жатқан адамдар саны.

Халықтың табиғи өсімі - белгілі бір кезеңде тірі туғандар мен өлгендер санының арасындағы айырмашылығына тең. Табиғи өсім оң шамада болуы мүмкін, егер туғандар саны өлгендер санынан асып түссе, немесе кері жағдайда – теріс (табиғи азаю).

Жұмыспен қамтылған халық - әркім өз жағдайы бойынша белгілі бір есепті кезең ішінде мынадай: «жалдамалы (ақы төленетін) қызметкер» немесе «өз бетінше жұмыспен қамтылған қызметкер» санаттарының біріне жатқызылуы мүмкін тиісті жастағы (15 және одан жоғары жастағы), барлық жеке тұлғалар.

Жұмыссыздарға халықтың экономикалық белсенділігін өлшеу үшін белгіленген жастағы, қаралатын кезеңде: жұмыссыз болған (табысты жұмысы болмаған); оны іздеумен белсенді айналысқан; белгілі бір уақыт кезеңі ішінде жұмысқа кірісуге дайын болған деген үш негізгі критерийге бір мезгілде жауап берген адамдар жатады.

Сыртқы сауда айналымы – импорттың және экспорттың құнының салмақша тең елдің сыртқы сауда көлемін сипаттайтын ақшалай көріністе өлшенетін экономикалық көрсеткіш.

Бір қызметкердің орташа айлық атаулы жалақысы жалақының есептелген қорының сомасын қызметкерлердің нақты санына және есепті кезеңдегі айлар санына бөлу жолымен анықталады.

Қызметкерлердің тізімдік саны – шартты жасасу мерзіміне қарамастан еңбек шарты бойынша қабылданған адамдар саны.

Валовой внутренний продукт на стадии производства получается путем суммирования валовой добавленной стоимости по отраслям. Валовой внутренний продукт рассчитывается по рыночным ценам, то есть включает в себя чистые налоги на продукты и на импорт. Термин «чистые» означает, что налоги показаны за вычетом соответствующих субсидий. Это один из важнейших показателей системы национальных счетов, характеризующий конечный результат экономической деятельности страны.

Численность населения - количество людей, проживающих на данной территории в данный момент времени.

Естественный прирост населения - разность между числом родившихся живыми и числом умерших за определенный период. Естественный прирост может быть положительной величиной, если число родившихся превышает число умерших, или отрицательной (естественная убыль) – в противном случае.

Занятое население - все физические лица в соответствующем возрасте (15 лет и старше), кто по своему состоянию в течение определенного отчетного периода, могут быть отнесены к одной из категорий: «наемный (оплачиваемый) работник» или «самозанятый работник».

К безработным относятся лица в возрасте, установленном для измерения экономической активности населения, которые в рассматриваемый период отвечали одновременно трем основным критериям: были без работы (не имели доходного занятия), занимались активно ее поиском, были готовы приступить к работе в течение определенного периода времени.

Внешнеторговый оборот – измеряемый в денежном выражении экономический показатель, характеризующий объем внешней торговли страны и равный сумме стоимостей экспорта и импорта.

Среднемесячная номинальная заработная плата одного работника определяется путем деления суммы начисленного фонда заработной платы на фактическую численность работников и на число месяцев в отчетном периоде.

Списочная численность работников – численность лиц, принятых по трудовому договору, независимо от срока его заключения.



**1.1 Әлеуметтік-экономикалық индикаторлар**  
**Социально-экономические индикаторы**

	2010	2011	2012	2013	2014	
Жалпы ішкі өнім, барлығы, млрд. теңге	21 815,5	27 571,9	30 347,0	35 275,2	39 040,9	Валовой внутренний продукт, всего, млрд. теңге
жан басына шаққанда, мың теңге	1 336,6	1 665,3	1 807,3	2 070,7	2 258,1	на душу населения, тыс. теңге
Жыл соңындағы халық саны, мың адам	16 440,1	16 673,1	16 909,8	17 160,8	17 417,7	Численность населения на конец года, тыс. человек
Халықтың табиғи өсімі, мың адам	221,6	227,9	238,1	251,3	269,1	Естественный прирост населения, тыс. человек
1000 тұрғындарға, адам	13,6	13,8	14,2	14,8	15,6	на 1000 жителей, человек
Жұмыспен қамтылған халық, мың адам	8 114,2	8 301,6	8 507,1	8 570,6	8 510,1	Занятое население, тыс. человек
Жұмыссыз халық, мың адам	496,5	473,0	474,8	470,7	451,9	Безработное население, тыс. человек
оның ішінде:						в том числе:
жұмыссыздар ретінде тіркелген азаматтар саны (жыл соңына) <sup>1)</sup>	35,4	36,6	34,6	30,0	33,4	численность граждан, зарегистрированных в качестве безработных (на конец года) <sup>1)</sup>
Бөлшек сауда тауар айналымы (қоғамдық тамақтандыру қызметінсіз), млрд. теңге	3 197,1	3 865,8	4 567,7	5 474,3	6 332,3	Розничный товарооборот (без услуг общественного питания), млрд. теңге
Қоғамдық тамақтандырудың айналымы, млрд. теңге	156,0	185,3	220,5	238,3	269,3	Оборот общественного питания, млрд. теңге
Экономиканың жеке секторларындағы бағалар индексі (желтоқсан өткен жылдың желтоқсанына, пайызбен)						Индексы цен в отдельных секторах экономики (декабрь к декабрю предыдущего года, в процентах)
тұтыну бағаларының индексі	107,8	107,4	106,0	104,8	107,4	индекс потребительских цен
азық-түлік тауарлары азық-түлік емес тауарлар	110,1	109,1	105,3	103,3	108,0	продовольственные товары
халыққа ақылы қызмет көрсету	105,5	105,3	103,5	103,3	107,8	непродовольственные товары
Сыртқы сауда айналымы – барлығы, млн. АҚШ доллары	91 397,5 <sup>2)</sup>	121 241,7 <sup>3)</sup>	132 807,2 <sup>3)</sup>	133 506,0 <sup>3)</sup>	120 755,3 <sup>3)</sup>	платные услуги населению
оның ішінде:						Внешнеторговый оборот - всего, млн. долларов США
экспорт	60 270,8	84 335,9	86 448,8	84 700,4	79 459,8	в том числе: экспорт
импорт	31 126,7	36 905,8	46 358,4	48 805,6	41 295,5	импорт
ТМД елдерімен сыртқы сауда айналымы, млн. АҚШ доллары	23 916,4 <sup>2)</sup>	30 834,6 <sup>3)</sup>	33 530,3 <sup>3)</sup>	33 553,6 <sup>3)</sup>	28 599,5 <sup>3)</sup>	Внешнеторговый оборот со странами СНГ, млн. долларов США
оның ішінде:						в том числе:
экспорт	8 967,5	11 972,3	11 417,7	10 881,5	11 052,5	экспорт
импорт	14 948,9	18 862,3	22 112,6	22 672,1	17 547,0	импорт
ТМД-дан тыс елдермен сыртқы сауда айналымы, млн. АҚШ доллары	67 481,1 <sup>2)</sup>	90 407,1 <sup>3)</sup>	99 276,9 <sup>3)</sup>	99 952,4 <sup>3)</sup>	92 155,8 <sup>3)</sup>	Внешнеторговый оборот со странами вне СНГ, млн. долларов США
оның ішінде:						в том числе:
экспорт	51 303,3	72 363,6	75 031,1	73 818,9	68 407,3	экспорт
импорт	16 177,8	18 043,5	24 245,8	26 133,5	23 748,5	импорт



	2010	2011	2012	2013	2014	
Бір қызметкердің орташа айлық атаулы жалақысы, теңге	77 611	90 028	101 263	109 640	121 021	Среднемесячная номинальная заработная плата одного работника, тенге
Халықтың орта есеппен жан басына шаққандағы атаулы ақшалай табыстары, теңге	38 779	45 936	51 594	56 235	62 373 <sup>4)</sup>	Среднедушевые номинальные денежные доходы населения, тенге
Нақты ақшалай табыстар индексі, пайызбен	105,6	109,4	106,9	103,0	103,9 <sup>4)</sup>	Индекс реальных денежных доходов, в процентах к предыдущему году

<sup>1)</sup> Қазақстан Республикасы Денсаулық сақтау және әлеуметтік даму министрлігінің деректері бойынша.

По данным Министерства здравоохранения и социального развития Республики Казахстан.

<sup>2)</sup> Қазақстан Республикасы Қаржы министрлігінің Мемлекеттік кірістер комитетінің деректері.

Данные Комитета государственных доходов Министерства финансов Республики Казахстан.

<sup>3)</sup> Қазақстан Республикасы Қаржы министрлігінің Мемлекеттік кірістер комитетінің және Қазақстан Республикасының Ұлттық экономика министрлігінің Статистика комитетінің деректері.

Данные Комитета государственных доходов Министерства финансов Республики Казахстан и Комитета по статистике Министерства национальной экономики Республики Казахстан.

<sup>4)</sup> Бағалау.

Оценка.

## 1.2 Туризм дамуының индикаторлары

### Индикаторы развития туризм

	2010	2011	2012	2013	2014	
Туризммен құрылған жалпы қызмет қосылған құны, млрд. теңге	259,5	364,1	415,1	-	-	Валовая добавленная стоимость, создаваемая туризмом, млрд. тенге
Туристік фирмалардың саны, бірлік	1 350	1 715	1 994	2 189	1 777	Количество туристских фирм, единиц
Орналастыру орындарының саны, бірлік	1 494	1 494	1 526	1 678	2 056	Количество мест размещения, единиц
Санаторий-курорттық мекемелердің саны, бірлік	121	121	123	120	111	Количество санаторно-курортных учреждений, единиц
Туризм саласы қызметкерлерінің тізімдік саны (есепті кезеңге орта есеппен), мың адам	6,1	4,9	5,0	6,6	6,5	Списочная численность работников сферы туризма (в среднем за отчетный период), тыс. человек
туристік фирмалар орналастыру орындарында	48,7	47,7	42,6	50,4	53,9	мест размещения санаторно-курортных учреждений
санаторий-курорттық мекемелерінің	10,7	10,9	11,1	10,8	10,3	учреждений
Туризм саласында жұмыспен қамтылған қызметкерлердің орташа айлық атаулы есептелген жалақысы, теңге	55 795	60 551	71 557	70 475	71 233	Среднемесячная номинальная начисленная заработная плата работников, занятых в сфере туризма, тенге
туристік фирмалар орналастыру орындарында	59 312	66 199	77 503	76 360	86 272	мест размещения санаторно-курортных учреждений
санаторий-курорттық мекемелерінің	47 760	58 097	67 277	71 059	76 885	учреждений

	2010	2011	2012	2013	2014	
Шетелге шығып кеткен Қазақстан Республикасына резидент келушілерінің саны, адам*	6 019 171	8 020 400	9 065 579	10 143 710	10 449 972	Число посетителей-резидентов Республики Казахстан, выехавших за границу, человек*
Қазақстан Республикасына келген резидент емес келушілердің саны, адам*	4 097 387	5 685 132	6 163 204	6 841 085	6 332 734	Число посетителей-нерезидентов, въехавших в Республику Казахстан, человек*

\* Қазақстан Республикасы Ұлттық Қауіпсіздік Комитеті Шекаралық қызметінің деректері.

Данные Пограничной службы Комитета Национальной Безопасности Республики Казахстан.

### 1.3 Халықтың ақылы қызметтерге жұмсаған шығыстарының құрылымы Структура расходов населения на платные услуги

тұтынушылық шығысқа пайызбен

в процентах к потребительскому расходу

	2010	2011	2012	2013	2014	
<b>Ақылы қызметтер, барлығы</b>	26,1	23,0	22,1	22,6	22,9	<b>Платные услуги, всего</b>
одан:						из них:
көлік қызметтері	4,3	3,6	3,8	3,9	4,0	услуги транспорта
байланыс қызметтері	4,0	3,6	3,8	3,9	3,8	услуги связи
мейрамхана, кафе және осы сияқты орындар	0,5	0,7	0,9	0,9	1,0	рестораны, кафе и аналогичные заведения
санаторий-курорттық мекемелер қызметтері	0,3	0,3	0,4	0,4	0,4	услуги санаторно-курортных учреждений
демалыс пен мәдениетті ұйымдастыру жөніндегі қызметтер	0,7	0,8	0,6	0,7	0,8	услуги по организации досуга и культуры

Ескерту: 12000 үй шаруашылықтарын іріктеп зерттеу деректері бойынша.

Примечание: По данным выборочного обследования 12000 домашних хозяйств.

### 1.4 2014 жылы облыстар бойынша халықтың ақылы қызметтерге жұмсаған шығыстарының құрылымы Структура расходов населения на платные услуги по областям в 2014г.

тұтынушылық шығысқа пайызбен

в процентах к потребительскому расходу

	Ақылы қызметтер, барлығы	Одан				
		көлік қызметтері	байланыс қызметтері	мейрамхана, кафе және осы сияқты орындар	санаторий-курорттық мекемелер қызметтері	демалыс пен мәдениетті ұйымдастыру жөніндегі қызметтер
	Платные услуги, всего	услуги транспорта	услуги связи	рестораны, кафе и аналогичные заведения	услуги санаторно-курортных учреждений	услуги по организации досуга и культуры
<b>Қазақстан Республикасы</b>	22,9	4,0	3,8	1,0	0,4	0,8
Ақмола	22,0	2,7	4,6	0,6	0,1	0,3
Ақтөбе	21,9	3,5	3,7	1,5	0,2	0,8
Алматы	19,0	4,1	2,8	1,2	0,1	0,4
Атырау	18,8	3,3	3,9	0,2	0,3	0,4

	Ақылы қызметтер, барлығы	Одан				
		көлік қызметтері	байланыс қызметтері	мейрамхана, кафе және осы сияқты орындар	санаторий-курорттық мекемелер қызметтері	демалыс пен мәдениетті ұйымдастыру жөніндегі қызметтер
	Платные услуги, всего	услуги транспорта	услуги связи	рестораны, кафе и аналогичные заведения	услуги санаторно-курортных учреждений	услуги по организации досуга и культуры
Батыс Қазақстан	23,3	3,6	3,7	2,0	0,7	0,4
Жамбыл	19,2	3,2	3,2	1,7	0,0	0,4
Қарағанды	26,1	4,0	4,7	0,9	0,7	0,6
Қостанай	25,5	3,1	5,0	0,6	0,4	0,5
Қызылорда	15,0	2,7	2,3	1,1	0,1	0,4
Маңғыстау	20,8	3,4	4,2	0,9	0,3	1,3
Оңтүстік Қазақстан	19,0	3,9	2,8	0,4	0,2	0,5
Павлодар	20,4	3,6	4,2	0,5	0,1	0,4
Солтүстік Қазақстан	22,8	3,4	4,5	0,4	0,1	0,5
Шығыс Қазақстан	20,2	3,8	3,9	0,3	0,2	0,3
Астана қаласы	30,2	4,7	4,4	1,5	0,6	1,8
Алматы қаласы	30,7	6,0	4,3	1,4	1,3	1,7

Ескерту: 12000 үй шаруашылықтарын іріктеп зерттеу деректері бойынша.

Примечание: По данным выборочного обследования 12000 домашних хозяйств.

### 1.5 Тұтыну бағасының индексі Индекс потребительских цен

кезең соңына, өткен жылғы желтоқсанға пайызбен на конец периода, в процентах к декабрю предыдущего года

	2010	2011	2012	2013	2014	
Қонақ үйлік қызметтер	109,1	104,9	106,7	106,1	108,3	Гостиничное обслуживание
Санаторийлер	110,9	107,4	110,0	109,2	112,4	Санатории
Алыс қашықтыққа қатынайтын жолаушылардың темір жол көлігі	108,8	106,3	108,5	111,4	105,9	Пассажирский железнодорожный транспорт на большие расстояния
Қалааралық автобус	102,0	109,9	105,6	105,7	104,1	Междугородний автобус
Ұшақ	104,5	102,2	108,6	105,9	100,1	Самолет
Такси	104,9	106,6	104,7	105,6	104,6	Такси
Автобус	105,5	109,9	118,8	103,2	110,9	Автобус
Автомобиль бензині	106,0	124,0	102,4	101,6	101,3	Бензин автомобильный
Қалааралық қоңырау шалу	63,5	100,0	90,4	100,0	100,0	Междугородний звонок
Үйден тыс тағамдар мен сусындар	108,4	107,6	105,2	105,6	110,9	Пища и напитки вне дома
Мұражайлар мен көрмелер	108,3	...	...	...	...	Музеи и выставки
Театрлар	104,9	107,0	108,4	108,9	110,9	Театры
Кино	105,5	105,3	104,8	110,9	107,3	Кино
Суреттер дайындау	101,2	100,9	103,3	102,8	105,4	Изготовление фотографий

## 1.6 Жекөлеген ақылы қызмет түрлеріне баға және тариф индексі Индекс цен и тарифов на отдельные виды платных услуг

кезең соңына, өткен жылғы желтоқсанға пайызбен                      на конец периода, в процентах к декабрю предыдущего года

	2010	2011	2012	2013	2014	
Жолаушылар көлігінің қызметтері	105,5	108,1	112,0	105,8	107,4	Услуги пассажирского транспорта
темір жол	108,8	106,0	108,3	111,7	106,1	железнодорожный
автомобиль	104,5	109,4	113,7	104,1	108,5	автомобильный
өзге де көлік қызметтері	104,2	106,0	106,0	104,9	102,9	прочие услуги транспорта
Байланыс	104,4	109,5	112,2	104,1	100,0	Связь
почта қызметтері	101,0	100,6	156,5	98,1	102,4	почтовые услуги
телефон және факсимильдік байланыс қызметтері	105,4	111,4	111,2	104,3	99,4	услуги телефонной и факсимильной связи
Жеке қызметтер	105,7	106,8	108,0	109,4	111,3	Индивидуальные услуги
шаштараздар және сұлулық салоны	106,4	107,6	107,7	107,9	113,2	парикмахерские и салоны красоты
моншалар, себезгілер, сауналар	105,7	107,1	106,2	114,0	110,5	бани, души, сауны
Демалыс, ойын – сауық және мәдениет саласындағы қызметтер	105,2	103,6	104,5	106,4	107,5	Услуги в области отдыха, развлечений и культуры
ойын – сауық парктері	108,5	103,3	105,8	109,2	109,2	парки развлечений
спорттық кешендер	107,1	105,2	103,9	109,2	105,8	спортивные комплексы
концерт залы	104,6	102,4	103,1	105,6	104,6	концертный зал
цирк	105,5	...	...	...	...	цирк
Мейрамханалар мен қонақ үйлер	108,5	107,3	105,3	105,7	110,6	Рестораны и гостиницы
мейрамханалар, кафе және соған ұқсас орындар	108,5	107,2	104,7	106,0	110,8	рестораны, кафе, и аналогичные заведения

## 2. Халықаралық туристік ағындар

### Международные туристские потоки

Төлем балансының әдіснамасына сәйкес Қазақстан Республикасы Ұлттық банкі «Сапарлар» бабы, ең алдымен, келушілер (Қазақстандағы резидент еместер, шет елдердегі резиденттер), егер олардың келу мерзімі бір жылдан аспаса, осы елде сатып алған сол тауарлар мен қызмет көрсетулерді қамтиды. Төлем балансында осы бап бойынша тіркелетін сома келушілердің келген елінде тауарларды және қызмет көрсетуді сатып алуға арналған шығыстарының құнын бағалауды білдіреді. Бұл топқа есебі «Жолаушылар тасымалдау» бабы бойынша жүргізілетін халықаралық қатынас жолаушыларын (билеттің құны) тасымалдау кірмейді.

«Сапарлар» бабы бойынша қызмет көрсету экспорты/импорты бір сапарға жұмсалатын орташа шығыс нормасы мен барушылар/келушілер санының көбейтіндісі ретінде есептеледі.

Бір сапарға орташа шығыс нормасы Қазақстанның шекарасынан өтетін жеке тұлғаларды бару/келу елдері және мақсаттары (қызмет бабымен, туризм, жеке мақсатпен) бөлігінде зерттеу нәтижелері бойынша айқындалды.

Азаматтығы, сапар мақсаттары және елдер бойынша барушылардың/келушілердің саны жөніндегі бастапқы ақпарат Қазақстан Республикасының Ұлттық Қауіпсіздік Комитеті Шекара қызметінің деректері болып табылады.

Келуші – өзінің әдетте тұратын жерінің шегінен тыс орналасқан қандай-да бір негізгі орынға бір жылдан аз мерзімге мемлекетте тіркелген жұмысқа орналасу мақсатын қоспағандағы кез-келген мақсатта (іскерлік сапар, демалыс немесе өзге де жеке мақсат) сапар жасайтын саяхатшы.

Келушілермен болған сапарлар туристік сапар деп жіктелінеді.

Келушілер туристер (түнейтін келуші) және бір күндік келуші (экскурсанттар) болып бөлінеді.

Келу туризмі бойынша қызмет көрсетілген келушілер саны Шекара қызметі деректері бойынша, қызметтік, іскери, туристік, жеке және т.б. мақсатымен (тұрақты тұруға келген, жұмысқа келген шетел тұлғаларын (мысалы, Ресейден, Өзбекстаннан, Қырғызстаннан, Тәжікстаннан) және туристік сапарға жатпайтын шетел тереуші көліктік қызмет көрсететін қызметшілерді қоспағанда) ҚР-ға келген өткізу бекетінен өткен тұлғалар саны бойынша қалыптастырылады.

Шығу туризмі бойынша қызмет көрсетілген келушілер саны Шекара қызметі деректері бойынша, қызметтік, іскери, туристік, жеке және т.б. мақсатымен (тұрақты тұруға кеткен, жұмысқа кеткен Қазақстан азаматтарын және туристік сапарға жатпайтын шетел тереуші көліктік қызмет көрсететін қызметшілерді қоспағанда) ҚР-ның өткізу бекетінен шыққан азаматтары саны бойынша қалыптастырылады.

В соответствии с методологией платежного баланса Национального банка Республики Казахстан статья «Поездки» охватывает главным образом те товары и услуги, которые были приобретены в данной стране приезжими (нерезидентами в Казахстане, резидентами за рубежом), если их срок пребывания не превышает одного года. Сумма, регистрируемая в платежном балансе по этой статье, представляет собой оценку стоимости расходов приезжих на приобретение товаров и услуг в стране пребывания. В данную группу не включаются перевозки пассажиров в международном сообщении (стоимость билетов), учет которых ведется по статье «Пассажирские перевозки».

Экспорт/импорт услуг по статье «Поездки» рассчитывается как произведение средней нормы расхода на одну поездку на количество выезжающих/выезжающих.

Средняя норма расхода на одну поездку определена по результатам обследования физических лиц, пересекающих границы Казахстана, в разрезе стран назначения/прибытия и целям поездки (служебная, туризм, частная).

Исходной информацией по количеству выезжающих/выезжающих по гражданству, целям поездок и странам являются данные Пограничной службы Комитета Национальной безопасности Республики Казахстан.

Посетитель – это путешественник, совершающий поездку в какое-либо основное место назначения, находящееся за пределами его обычной среды, на срок менее года с любой целью (деловая поездка, отдых или иная личная цель), за исключением цели трудоустройства на предприятие, зарегистрированное в стране.

Поездки, осуществляемые посетителями, квалифицируются как туристские поездки.

Посетители делятся на туристов (ночующие посетители) и однодневные посетители (экскурсанты).

Количество посетителей по выездному туризму формируется по данным Пограничной службы, по числу лиц, въехавших в РК через пункты пропуска по целям поездок – служебные, деловые, туристские, частные и др. (без учета выезжающих иностранных лиц на постоянное место жительства, прибывших на работу (например, из России, Узбекистана, Кыргызстана, Таджикистана) и обслуживающего персонала транспортных средств заграничного следования, поездки которых не считаются туристской).

Количество посетителей по выездному туризму формируется по данным Пограничной службы, по числу выезжающих граждан РК через пункты пропуска по целям поездок – служебные, деловые, туристские, частные и др. (без учета выезжающих граждан Казахстана на постоянное место жительства, на работу и обслуживающего персонала транспортных средств заграничного следования, поездки которых не считаются туристской).

## 2.1 Сыртқы экономикалық қызметтер экспорты мен импорты\*

### Экспорт и импорт внешнеэкономических услуг\*

млн. АҚШ доллары

млн. долларов США

	2010	2011	2012	2013	2014	
Қызметтер экспорты, барлығы одан:	4 119,0	4 337,7	4 828,2	5 120,3	6 348,1	Экспорт услуг, всего
Халықаралық сапарлар (қазақстанның резидент еместерге ұсынған қызметтер көлемі)	1 004,8	1 208,5	1 347,2	1 344,0	1 320,9	из них: Международные поездки (объем услуг, предоставленный Казахстаном нерезидентам)
соның ішінде:						в том числе:
қазақстанның ТМД елдерінен келген резидент еместерге ұсынған қызметтер көлемі	758,6	930,5	1 060,9	1 026,7	960,8	объем услуг, предоставленный Казахстаном нерезидентам из стран СНГ
басқа елдерден келген резидент еместерге Қазақстанның көрсеткен қызметтер көлемі	246,2	278,1	285,9	317,3	360,1	объем услуг, предоставленный Казахстаном нерезидентам из остальных стран
Қызметтер импорты, барлығы одан:	11 368,5	10 972,9	12 758,1	12 214,9	12 783,3	Импорт услуг, всего
Халықаралық сапарлар (қазақстанның резидент еместерден алған қызметтер көлемі)	1 272,6	1 610,7	1 685,1	1 599,8	1 686,9	из них: Международные поездки (объем услуг, полученный Казахстаном от нерезидентов)
соның ішінде:						в том числе:
қазақстанның ТМД елдерінен келген резидент еместерден алған қызметтері	785,7	954,4	1 080,6	972,2	1 107,5	объем услуг, полученный Казахстаном от нерезидентов из стран СНГ
қазақстанның басқа елдерден келген резидент еместерден алған қызметтер көлемі	486,9	656,3	604,5	627,6	579,4	объем услуг, полученный Казахстаном от нерезидентов из остальных стран

\* Қазақстан Республикасының Ұлттық Банкінің деректері («Сапарлар» бабы - Төлем балансы).

Данные Национального Банка Республики Казахстан (Платежный баланс - статья «Поездки»).

## 2.2 Келу туризмі және шығу туризмі бойынша келушілер саны\*

### Количество посетителей по въездному и выездному туризму\*

адам

человек

	2010	2011	2012	2013	2014	
Шығу туризмі бойынша келушілер саны, барлығы	6 019 171	8 020 400	9 065 579	10 143 710	10 449 972	Количество посетителей по выездному туризму, всего
оның ішінде:						в том числе:
ТМД елдері	5 270 466	7 031 721	7 834 651	9 037 804	9 375 785	страны СНГ
ТМД-дан тыс	748 705	988 679	1 230 928	1 105 906	1 074 187	вне СНГ
Келу туризмі бойынша келушілер саны, барлығы	4 097 387	5 685 132	6 163 204	6 841 085	6 332 734	Количество посетителей по въездному туризму, всего
оның ішінде:						в том числе:
ТМД елдері	3 642 311	5 195 043	5 542 447	6 213 390	5 655 246	страны СНГ
ТМД-дан тыс	455 076	490 089	620 757	627 695	677 488	вне СНГ

\* Қазақстан Республикасы Ұлттық Қауіпсіздік Комитеті Шекаралық қызметінің деректері.

Данные Пограничной службы Комитета Национальной Безопасности Республики Казахстан.

## 2.3 Мақсаттары бойынша келу және шығу туризмі бойынша келушілер саны\*

Количество посетителей по въездному и выездному туризму по целям\*

адам

человек

	Шығу туризмі бойынша келушілер саны Количество посетителей по выездному туризму					
	2010	2011	2012	2013	2014	
<b>Барлығы</b>	6 019 171	8 020 400	9 065 579	10 143 710	10 449 972	<b>Всего</b>
оның ішінде:						в том числе:
қызметтік	81 431	74 039	99 965	1 687 468	1 748 579	служебная
туризм	184 271	289 809	373 407	311 152	287 526	туризм
жеке	5 728 458	7 641 272	8 578 861	8 130 163	8 404 701	частная
транзит	25 011	15 280	13 346	14 927	9 166	транзит

Жалғасы

Продолжение

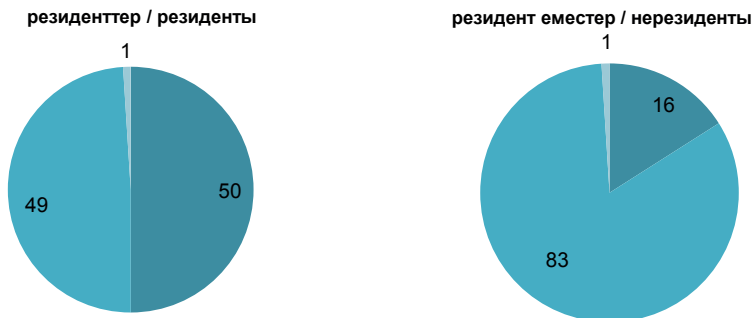
	Келу туризмі бойынша келушілер саны Количество посетителей по въездному туризму					
	2010	2011	2012	2013	2014	
<b>Барлығы</b>	4 097 387	5 685 132	6 163 204	6 841 085	6 332 734	<b>Всего</b>
одан:						из них:
қызметтік	210 593	239 350	275 798	1 095 635	1 178 900	служебная
туризм	55 686	238 385	91 845	56 617	56 333	туризм
жеке	2 824 760	4 119 727	4 676 073	4 714 694	4 439 556	частная
транзит	1 006 348	1 087 670	1 119 488	974 139	657 945	транзит

\* Қазақстан Республикасы Ұлттық Қауіпсіздік Комитеті Шекаралық қызметінің деректері.  
Данные Пограничной службы Комитета Национальной Безопасности Республики Казахстан.

## 2014 жылға келу және шығу туризмі бойынша келушілер саны Количество посетителей по въездному и выездному туризму в 2014г.

пайызбен

в процентах



- еңбек демалысы және демалыс/отпуск и отдых
- іскерлік және кәсіби мақсаттар/деловые и профессиональные цели
- өзге де мақсаттар/прочие цели



## 2.4 Келу туризмі бойынша келушілер саны\*

### Количество посетителей по въездному туризму\*

адам

человек

	2010	2011	2012	2013	2014	
<b>Барлығы</b>	4 097 387	5 685 132	6 163 204	6 841 085	6 332 734	<b>Всего</b>
оның ішінде:						в том числе:
<b>ТМД елдері</b>	3 642 311	5 195 043	5 542 447	6 213 390	5 655 246	<b>страны СНГ</b>
Әзірбайжан	54 386	63 849	83 811	112 617	83 174	Азербайджан
Армения	18 121	26 093	37 337	54 244	39 934	Армения
Беларусь	12 411	13 302	20 399	55 090	55 356	Беларусь
Қырғызстан	930 493	1 539 885	1 454 124	1 382 706	1 308 139	Кыргызстан
Молдова						Республика Молдова
Республикасы	8 483	9 425	12 028	16 695	14 432	Российская Федерация
Ресей						Федерация
Тәжікстан	1 041 978	1 346 594	1 371 306	1 780 574	1 757 721	Таджикистан
Түрікменстан	162 387	187 956	176 212	186 214	137 443	Туркменистан
Өзбекстан	22 537	26 369	40 185	47 711	66 938	Узбекистан
Украина	1 341 441	1 932 298	2 288 617	2 494 568	2 107 177	Украина
	50 074	49 272	58 428	82 971	84 932	
<b>ТМД-дан тыс елдер</b>	455 076	490 089	620 757	627 695	677 488	<b>страны вне СНГ</b>
Австралия	3 158	2 980	3 628	3 166	3 058	Австралия
Австрия	2 566	2 395	8 447	3 870	3 569	Австрия
Албания	106	125	441	371	382	Албания
Алжир	138	130	165	143	166	Алжир
Аргентина	258	255	274	244	217	Аргентина
Ауғанстан	2 362	2 236	2 525	2 262	2 505	Афганистан
Бангладеш	360	284	217	221	206	Бангладеш
Бельгия	2 325	1 886	2 275	2 184	2 267	Бельгия
Болгария	1 539	1 591	2 194	3 622	2 521	Болгария
Боливия	29	18	14	13	23	Боливия
Босния және Герцеговина	165	207	321	339	192	Босния и Герцеговина
Бразилия	425	608	727	508	617	Бразилия
Ватикан	21	10	21	14	18	Ватикан
Ұлыбритания	25 911	26 330	27 482	22 389	23 036	Великобритания
Венгрия	2 846	3 455	4 452	3 559	3 701	Венгрия
Венесуэла	202	328	348	512	454	Венесуэла
Вьетнам	188	192	748	255	452	Вьетнам
Гана	40	43	42	27	32	Гана
Гватемала	12	3	2	14	10	Гватемала
Германия	74 311	67 725	100 911	75 491	79 572	Германия
Грекия	1 518	1 211	1 523	1 835	1 823	Греция
Грузия	7 661	10 536	11 686	12 462	14 758	Грузия
Дания	976	969	1 206	959	890	Дания
Египет	1 112	1 024	1 038	768	780	Египет
Зимбабве	26	21	20	18	35	Зимбабве
Израиль	4 212	4 614	6 042	5 078	5 179	Израиль
Үндістан	11 904	13 778	14 716	9 929	10 725	Индия
Индонезия	504	692	723	747	502	Индонезия
Иордания	731	672	785	509	780	Иордания
Ирак	153	191	275	221	260	Ирак
Иран	3 714	3 876	4 265	7 283	8 511	Иран
Ирландия	1 213	1 469	2 125	1 670	1 206	Ирландия
Исландия	68	35	109	134	103	Исландия
Испания	2 371	2 257	3 193	3 398	3 433	Испания
Италия	14 223	15 161	18 445	14 961	14 596	Италия
ЙАР	3	4	-	42	46	ЙАР
Камбоджа	21	4	19	8	28	Камбоджа
Камерун	57	49	45	24	28	Камерун
Канада	5 155	5 393	6 024	4 798	4 628	Канада
Катар	99	173	284	201	315	Катар

	2010	2011	2012	2013	2014	
Кения	56	51	130	100	67	Кения
Кипр	114	81	148	116	143	Кипр
КХДР	182	125	49	77	94	КНДР
КХР	108 630	128 312	154 226	205 066	228 617	КНР
Колумбия	255	239	212	140	153	Колумбия
Куба	233	293	288	377	350	Куба
Кувейт	104	102	53	161	78	Кувейт
Лаос	17	10	25	81	63	Лаос
Латвия	1 638	1 614	2 785	3 479	3 345	Латвия
Лесото		-	6	-	3	Лесото
Ливан	779	799	724	519	597	Ливан
Ливия	59	44	36	77	72	Ливия
Литва	2 541	3 194	4 824	8 465	7 793	Литва
Лихтенштейн	13	27	3	73	41	Лихтенштейн
Люксембург	94	82	103	93	119	Люксембург
Мадагаскар	8	3	10	7	7	Мадагаскар
Македония	172	183	437	252	189	Македония
Малайзия	1 488	2 194	2 179	2 300	2 659	Малайзия
Мальта	46	48	87	84	79	Мальта
Марокко	140	183	404	114	137	Марокко
Мексика	178	198	279	317	232	Мексика
Монако	8	1	21	18	26	Монако
Монголия	10 419	11 305	9 077	10 750	10 622	Монголия
ЙХДР	77	41	62	-	-	НДРЙ
Непал	95	124	116	102	126	Непал
Нигер	2	7	27	5	3	Нигер
Нигерия	156	249	493	313	303	Нигерия
Нидерланд	5 372	5 035	5 983	8 198	8 269	Нидерланды
Жаңа Зеландия	579	616	719	569	621	Новая Зеландия
Норвегия	2 458	2 218	1 482	915	756	Норвегия
БАЭ	844	854	842	914	910	ОАЭ
Оман	130	122	155	130	135	Оман
Пәкістан	2 069	2 437	2 236	1 738	1 583	Пакистан
Палестина	152	192	185	94	125	Палестина
Панама	20	9	18	6	12	Панама
Перу	61	62	71	119	133	Перу
Польша	4 400	5 157	7 405	8 208	9 229	Польша
Португалия	465	517	676	690	748	Португалия
Реюньон	14	3	-	48	65	Реюньон
Рождество аралы	7 399	2	1	-	-	Рождества Остров
Руанда	1 327	4	5	15	7	Руанда
Румыния	2 110	2 820	3 139	2 400	2 014	Румыния
Сауд Аравиясы	381	329	378	294	314	Саудовская Аравия
Сент-Люсия	48	171	14	2	1	Сент-Люсия
Сингапур	437	491	736	685	735	Сингапур
Сирия	594	541	569	235	294	Сирия
Словакия	1 058	1 084	1 524	1 478	1 440	Словакия
Словения	477	511	694	853	838	Словения
Сомали	9	7	7	15	7	Сомали
Судан	45	50	44	33	21	Судан
Суринам	9	13	4	2	9	Суринам
АҚШ	20 461	21 463	25 606	22 508	25 824	США
Тайвань	222	5 460	352	386	523	Тайвань
Таиланд	1 153	908	984	685	907	Таиланд
Тунис	95	143	86	70	107	Тунис
Түркия	52 276	60 728	85 857	92 070	104 986	Турция
Уганда	1 567	30	8 361	55	54	Уганда
Филиппин	3 708	3 215	3 035	1 398	1 230	Филиппины
Финляндия	1 292	1 152	1 825	1 545	1 403	Финляндия
Франция	8 606	9 141	12 394	10 245	10 935	Франция
Хорватия	999	1 102	1 506	1 276	1 170	Хорватия

	2010	2011	2012	2013	2014	
Чехия	2 141	2 531	3 645	4 111	3 725	Чехия
Чили	178	158	167	118	90	Чили
Швейцария	1 907	1 925	2 330	2 233	2 246	Швейцария
Швеция	1 507	1 554	1 947	1 753	1 837	Швеция
Шри-Ланка	160	149	541	169	142	Шри-Ланка
Эстония	600	715	1 074	869	880	Эстония
Эфиопия	17	21	22	14	9	Эфиопия
ОАР	958	1 114	1 497	1 174	1 185	ЮАР
Югославия	420	276	208	-	-	Югославия
Оңтүстік Корея	13 740	16 589	16 963	16 620	20 445	Южная Корея
Ямайка	3	-	8	21	28	Ямайка
Жапония	4 428	4 716	6 049	5 202	6 379	Япония
<b>басқа мемлекеттер</b>	<b>7 993</b>	<b>11 315</b>	<b>14 852</b>	<b>20 197</b>	<b>17 575</b>	<b>другие государства</b>

\* Қазақстан Республикасы Ұлттық Қауіпсіздік Комитеті Шекаралық қызметінің деректері.

Данные Пограничной службы Комитета Национальной Безопасности Республики Казахстан.

## 2.5 Шығу туризмі бойынша келушілер саны\*

### Количество посетителей по выездному туризму\*

адам

человек

	2010	2011	2012	2013	2014	
<b>Барлығы</b>	<b>6 019 171</b>	<b>8 020 400</b>	<b>9 065 579</b>	<b>10 143 710</b>	<b>10 449 972</b>	<b>Всего</b>
оның ішінде:						в том числе:
<b>ТМД елдері</b>	<b>5 270 466</b>	<b>7 031 721</b>	<b>7 834 651</b>	<b>9 037 804</b>	<b>9 375 785</b>	<b>СТРАНЫ СНГ</b>
Әзірбайжан	13 628	16 909	20 118	22 675	22 793	Азербайджан
Армения	1 082	1 091	796	1 228	1 269	Армения
Беларусь	2 095	4 909	24 409	16 630	22 150	Беларусь
Қырғызстан	2 275 161	3 460 983	3 629 634	3 808 844	3 557 520	Кыргызстан
Молдова						
Республикасы	55	11	65	2	1	Республика Молдова
Ресей Федерациясы	1 888 162	2 223 746	2 859 035	3 888 709	4 519 534	Российская Федерация
Тәжікстан	3 651	4 037	4 052	5 205	5 630	Таджикистан
Түрікменстан	10 003	10 128	9 822	13 568	11 462	Туркменистан
Өзбекстан	915 881	1 083 890	1 195 882	1 218 298	1 206 772	Узбекистан
Украина	160 748	226 017	90 838	62 645	28 654	Украина
<b>ТМД-дан тыс елдер</b>	<b>748 705</b>	<b>988 679</b>	<b>1 230 928</b>	<b>1 105 906</b>	<b>1 074 187</b>	<b>СТРАНЫ вне СНГ</b>
Австралия	679	1 251	816	57	95	Австралия
Австрия	7 545	6 562	17 871	9 549	8 510	Австрия
Аргентина	-	-	-	1	-	Аргентина
Ауғанстан	150	55	91	213	146	Афганистан
Болгария	1 947	2 160	2 276	3 315	3 370	Болгария
Ұлыбритания	11 383	12 376	12 263	18 065	21 694	Великобритания
Венгрия	20	143	163	46	129	Венгрия
Германия	35 790	38 702	65 127	49 723	48 536	Германия
Грекия	143	1 111	787	2 126	2 198	Греция
Грузия	2 724	9 845	7 408	13 138	18 584	Грузия
Гонконг	22	19		9 373	8 730	Гонконг
Египет	10 498	2 795	2 678	2 208	3 925	Египет
Израиль	108	18	24	101	63	Израиль
Үндістан	6 403	7 974	10 171	14 265	17 055	Индия
Ирак	1	1	-	1	2	Ирак
Иран	296	699	585	659	898	Иран
Испания	58	37	51	110	1 150	Испания
Италия	185	84	172	258	252	Италия
Канада	2	2	1	-	-	Канада
Кипр	2	12	4	8	13	Кипр

	2010	2011	2012	2013	2014	
КХДР	124	-	1 065	73	25	КНДР
ҚХР	301 500	447 994	437 142	385 584	336 736	КНР
Латвия	2 466	15	33	40	21	Латвия
Литва	49	9	42	14	26	Литва
Малайзия	7 007	12 248	17 221	17 402	15 275	Малайзия
Моңғолия	212	636	4	9	203	Монголия
Нидерланд	28 054	29 433	30 891	39 622	34 754	Нидерланды
Норвегия	-	12	-	5	-	Норвегия
БАЭ	79 214	102 253	135 796	109 158	112 211	ОАЭ
					9	
Пәкістан	17	5	17	29		Пакистан
Польша	83	22	20	9	49	Польша
Румыния	121	36	62	63	81	Румыния
Сауд Аравиясы	1 189	25	482	75	69	Саудовская Аравия
Сирия	-	-	-	-	-	Сирия
Словакия	-	2	1	1	10	Словакия
АҚШ	222	26	4	1	35	США
Тайвань	2	-	-	1	1	Тайвань
Таиланд	22 435	26 025	40 374	55 066	52 445	Таиланд
Тринидад және Тобаго	1	2	-	9	5	Тринидад и Тобаго
Тувалу	-	-	7	9	2	Тувалу
Тунис	9	14	16	35	44	Тунис
Түркия	206 002	268 781	419 372	349 531	351 121	Турция
Финляндия	24	10	198	391	418	Финляндия
Франция	148	278	460	589	526	Франция
Хорватия	967	19	-	1	16	Хорватия
Чехия	8 235	8 573	9 450	8 710	5 848	Чехия
Швейцария	125	184	167	192	356	Швейцария
Швеция	2	-	178	8	1	Швеция
Эстония	-	5	6	-	4	Эстония
Оңтүстік Корея	7 692	7 751	10 584	12 898	20 715	Южная Корея
Жапония	97	10	26	41	9	Япония
<b>басқа мемлекеттер</b>	<b>4 752</b>	<b>465</b>	<b>6 822</b>	<b>3 124</b>	<b>7822</b>	<b>другие государства</b>

\* Қазақстан Республикасы Ұлттық Қауіпсіздік Комитеті Шекаралық қызметінің деректері.

Данные Пограничной службы Комитета Национальной Безопасности Республики Казахстан.

### 3. Негізгі көрсеткіштер Основные показатели

#### 3.1 Орналастыру орындары қызметтерінің негізгі көрсеткіштері Основные показатели деятельности мест размещения

	2001*	2002*	2003*	2004*	2005*	2006	2007	2008	2009	2010	2011	2012	2013	2014	
Орналастыру орындарының саны, бірлік	165	195	239	273	385	871	992	1 149	1 235	1 494	1 642	1 526	1 678	2 056	Количество мест размещения, единиц
Орналастыру орындары қызмет көрсетілетін кепілдер, барлығы	597 852	773 985	887 493	1 034 168	1 224 618	1 980 188	2 640 259	2 576 195	2 306 084	2 548 868	2 845 832	3 026 227	3 307 752	3 808 894	Обслужено посетителей местами размещения, всего
соның ішінде															в том числе
резидент емес	121 653	172 542	198 263		261 164	351 383	579 019	580 700	513 580	594 161	584 303	519 222	586 038	679 018	нерезиденты
резиденттер	476 199	601 443	689 230	814 534	963 454	1 628 805	2 061 240	1 995 495	1 792 504	1 954 707	2 261 529	2 507 005	2 721 714	3 129 876	резиденты
Немірлер саны, бірлік	8 821	9 838	11 104	12 196	15 515	23 782	26 225	29 504	30 858	34 353	37 368	37 786	41 197	49 128	Количество номеров, единиц
одан:															из них:
люкс															класс
сынабындағы	...	...	1 346	1 608	2 385	3 087*	3 443*	3 999*	5 523	6 076	6 670	6 786	6 813	7 457	люкс
Бірқолты сыйымдылық, төсек-орын	16 296	19 179	22 172	24 257	33 399	53 834	58 367	64 377	68 857	76 053	81 015	83 103	92 053	109 094	Единовременная вместимость, койко-мест
Ұсынылған төсек-тәулік	1 359	1 612	1 960												Предоставлено койко-
Төсек-орынның толығымен-дылығы, пайызбен	272	131	571	2 242 024	3 036 486	4 789 603	5 676 021	5 150 080	4 980 999	5 629 201	7 085 020	7 560 134	7 186 444	7 213 295	суток
	...	...	...	25,3	24,9	24,3*	28,7*	23,5*	20,1	20,3	24,0	24,9	21,4	22,0	Заполняемость койко-мест, в процентах
Төсек-тәуліктің орташа құны, теңге	...	...	...	4 589,4	4 333,3	4 674,2*	5 861,0*	5 888,0*	4 741,6	4 477,6	4 779,2	4 798,3	5 149,0	5 278	Средняя стоимость койко-сутки, тенге

\* Занды тулғалар бойынша деректер, дара кәсіпкерлер қызметін есептемегенде.

Данные по юридическим лицам, без учета деятельности индивидуальных предпринимателей.

## 4. Орналастыру орындары

### Места размещения

Туризм - жеке тұлғалардың уақытша болатын елде (жерде) жиырма төрт сағаттан бір жылға дейін не жиырма төрт сағаттан аз уақытқа созылатын, бірақ түнейтін, ақылы қызметпен байланысты емес мақсаттағы саяхаты.

Келуші - өзінің әдетте тұратын жерінің шегінен тыс орналасқан қандай-да бір негізгі орынға бір жылдан аз мерзімге кез-келген мақсатта (іскерлік сапар, демалыс немесе өзге де жеке мақсат) сапар жасайтын саяхатшы.

Келушілер турист (немесе түнеуші келуші) және біркүндік келуші (немесе экскурсант) болып бөлінеді.

Турист (түнейтін келуші) – сауықтыру, тану, кәсіби-іскерлік, дене шынықтырулық, діни және басқа да төленбейтін қызметсіз басқа мақсаттардағы уақытша болатын елде (жерде) жиырма төрт сағаттан бір жылға дейін не жиырма төрт сағаттан аз уақытқа созылатын, бірақ түнейтін, ақылы қызметпен байланысты емес мақсаттағы саяхаттайтын жеке тұлғалар.

Біркүндік келушілер (экскурсант) – тану мақсатында туристік ресурстарды уақытша болу елінде (орында) жиырма төрт сағаттан артық болған келуші.

Келу туризмі - Қазақстан Республикасының аумағында тұрақты тұрмайтын адамдардың оның шегіндегі саяхаты.

Шығу туризмі - Қазақстан Республикасының азаматтары мен Қазақстан Республикасында тұрақты тұратын адамдардың басқа елге саяхаты.

Ішкі туризм – Қазақстан Республикасының азаматтары мен оның аумағында тұрақты тұратын адамдардың Қазақстан Республикасының шегіндегі саяхаты.

Орналастыру орындары - қонақ үйлер, мотельдер, кемпингтер, туристік базалар, қонақжайлар, демалыс үйлері, пансионаттар және туристтердің тұруы мен оларға қызмет көрсету үшін пайдаланылатын басқа да үй-жайлар мен имараттар.

Қонақ үй - қонақ үйлік қызметпен қамтамасыз ететін, нөмірлік қоры, қабылдау қызметі, басқа да қызметтері бар орналастыру құралдары.

Еңбек демалысы және демалыс – көрнекті жерлерді көру, табиғи және жасанды объектілерге бару, спорттық немесе мәдени іс-шараларға бару, спортпен кәсіби емес айналысу (шаңғы, атқа салт міну, гольф, теннис, су асты жүзу, серфинг, жаяу сапарлар, бағдарлау, альпинизм және тағы басқа); жағажайда демалу, жүзу бассейндерін және басқа да демалыс және ойын-сауық орындарын пайдалану, круиздер, құмар ойындары, жастар жазғы лагерлеріне шығу, демалыс үйлері, бал айын өткізу, таңдаулы мейрамханаларға бару, үй шаруашылығының меншігіндегі немесе жалға алынған және т.б. саяжай үйінде болу.

Таныстар мен достарға бару – таныстар мен туыстарға бару, үйлену тойларына, жерлеу немесе кез-келген отбасылық іс-шараларға бару, науқастарды немесе қарттарды қысқа мерзімді күту.

Іскерлік және кәсіби мақсаттар – егер келген елінде немесе орнында өндіруші-резидентпен анық немесе тұлғалардың еңбек жалгерлік қатынастардың белгілері болмаса, өз бетінше жұмыспен қамтылған тұлғалардың және жалдамалы жұмыскерлердің қызметі, инвесторлардың, бизнесмендердің қызметі. Сондай-ақ, бұл санатта мыналар қамтылады:

Туризм - путешествие физических лиц продолжительностью от двадцати четырех часов до одного года либо меньше двадцати четырех часов, но с ночевкой в целях, не связанных с оплачиваемой деятельностью в стране (месте) временного пребывания.

Посетитель – это путешественник, совершающий поездку в какое-либо основное место назначения, находящееся за пределами его обычной среды, на срок менее года с любой целью (деловая поездка, отдых или иная личная цель).

Посетители делятся на туристов (ночующие посетители) и однодневные посетители (экскурсанты).

Турист (ночующий посетитель) - физическое лицо, посещающее страну (место) временного пребывания на период от двадцати четырех часов до одного года и осуществляющее не менее одной ночевки в ней (в нем) в оздоровительных, познавательных, профессионально-деловых, спортивных, религиозных и иных целях без занятия оплачиваемой деятельностью.

Однодневные посетители (экскурсант) - посетители, которые находятся в месте размещения в посещаемом месте или стране более 3 часов и не осуществляют ночевку.

Въездной туризм - путешествие в пределах Республики Казахстан лиц, не проживающих постоянно на ее территории.

Въездной туризм – путешествие граждан Республики Казахстан и лиц, постоянно проживающих в Республике Казахстан, в другую страну.

Внутренний туризм – путешествие в пределах Республики Казахстан граждан Республики Казахстан и лиц, постоянно проживающих на ее территории.

Места размещения - гостиницы, мотели, кемпинги, туристские базы, гостевые дома, дома отдыха, пансионаты и другие здания и сооружения, используемые для краткосрочного проживания посетителей и их обслуживания.

Гостиница - место размещения, которое имеет номерной фонд, службу приема, другие службы, которые обеспечивают предоставление гостиничных услуг.

Отпуск и отдых – осмотр достопримечательностей, посещение природных и искусственных объектов, посещение спортивных или культурных мероприятий, непрофессиональные занятия спортом (лыжи, верховая езда, гольф, теннис, подводное плавание, серфинг, пешие походы, ориентирование, альпинизм и так далее); отдых на пляже, использование плавательных бассейнов и любых мест отдыха и развлечения, круизы, азартные игры, выезд в молодежные летние лагеря, дома отдыха, проведение медового месяца, посещение элитных ресторанов, пребывание в дачном доме, находящемся в собственности или аренде у домохозяйства и так далее.

Посещение друзей и родственников – посещение родственников или друзей, свадоб, похорон или любых других семейных мероприятий, краткосрочный уход за больными или престарелыми.

Деловые и профессиональные цели – деятельность самостоятельно занятых лиц и наемных работников, если она не имеет признаков наличия явных или подразумеваемых отношений трудового найма

кеңестерге, конференцияларға немесе конгрестерге, сауда жәрмеңкелеріне, көрмелерге қатысу; лекциялар оқу, концерттер, қойылымдар мен спектакльдер қою;

өндіруші-резидент еместер (елге немесе орынға келген) атынан тауарлар мен қызметтерді жарнама-лау, сатып алып қою, сату немесе сатып алу;

олардың келген еліне ұзақ мерзімді іссапарлар-да болған жағдайларды қоспағанда, шетел үкіметінің миссияларына дипломаттар, әскери қызметшілер немесе халықаралық ұйымдар қызметкерлері ретінде қатысу;

үкіметтік емес ұйымдардың миссияларына қатысу; ғылыми қолданбалы немесе іргелі зерттеулерге қатысу;

туристік саяхаттар бағдарламаларын құрастыру, орналастыру және көлік қызметтері бойынша қызметтерді ұсынуға шарттар жасау, резидент еместер агенттіктер мүддесінде (келген елінің немесе орын-ның) гидтердің немесе туризм саласының басқа қызметкерлері ретіндегі жұмыс;

кәсіби спорттық іс-шараларға қатысу;

ресми немесе бейресми кәсіби дайындық курста-рына өндірістен қол үзбей қатысу;

жеке көлік құралдарында (корпоративті ұшақ, яхта) экипаж (команда) құрамында жұмыс.

Емдік және сауықтыру емшаралары – ауруханадан кейінгі емдеуді аяқтау үшін және медициналық және әлеуметтік мекемелердің неғұрлым жалпы спектрі үшін аурухана, клиника, санаторийлер қызметтерін алу, медициналық жабдықтар мен қызметтерді қолдану арқылы косметологиялық хирургияны қоса, меди-циналық кеңес беруге негізделген, медициналық қызметтерді алу үшін теңіз, -спа және басқа курорттарға, сондай-ақ басқа да мамандандырылған мекемелерге бару. Емдеу мекемесінде бір жыл немесе одан көп болуды талап ететін ұзақ емделу туризм саласына жатпайтындықтан, бұл санат тек қысқа мерзімді ем-делуді қамтиды.

Дін және қажылық – діни жиындар мен іс-шара-ларға қатысу, қажылық.

Дүкендерді аралау – қайта сату немесе қандай да бір өндірістік үдерісте пайдалану үшін (бұл жағдайда іскерлік және кәсіби мақсаттар айтылып отыр) тау-арларды сатып алуды қоспағанда, сатып алынатын жеке тұтыну немесе сыйлықтар үшін тұтыну тауарла-рын сатып алу.

Бір жолғы сыйымдылық барлық бөлмелердегі бел-гіленген тұрақты төсек саны бойынша анықталады. Бөлмелердегі уақытша (қосымша) қойылған төсек орындары мен тікелей мақсатта үнемі пайдаланыл-майтын орындар есепке алынбайды.

Орналастыру орнының тәулік-төсекті (түнеуге ар-налған) ұсынуы – бөлмелер мен орындарды брондау-ды қоса, тұрақты пайдаланылған орындар санын көр-сетеді және ол тұратындарды есепке алу кітабының деректері негізінде анықталады.

Тәулік-төсектің орташа құны - орналастыру орын-дарында табыстың жалпы сомасынан ұсынылған бөлмелер саны тәулік-төсек қатынасы (ҚҚС есебімен).

с производителем-резидентом в посещаемой стране или месте, деятельность инвесторов, бизнесменов и так далее. Эта категория также включает:

участие в совещаниях, конференциях или конгрес-сах, торговых ярмарках и выставках;

чтение лекций, выступление с концертами, пред-ставлениями и спектаклями;

рекламирование, закупка, продажа или покупка то-варов и услуг от имени производителей-нерезидентов (посещаемой страны или места);

участие в миссиях иностранных правительств в качестве дипломатов, военнослужащих или сотруд-ников международных организаций, за исключением случаев, когда они находятся в долгосрочной коман-дировке в посещаемой стране;

участие в миссиях неправительственных органи-заций;

участие в научных прикладных или фундаменталь-ных исследованиях;

составление программ туристских путешествий, заключение договоров на предоставление услуг по размещению и транспортных услуг, работа в качестве гидов или других работников сферы туризма в инте-ресах агентств-нерезидентов (посещаемой страны или места);

участие в профессиональных спортивных меро-приятиях;

посещение формальных или неформальных кур-сов профессиональной подготовки без отрыва от производства;

работа в составе экипажа (команды) на частных средствах транспорта (корпоративный самолет, яхта) и так далее.

Лечебные и оздоровительные процедуры – полу-чение услуг больниц, клиник, санаториев для после-больничного долечивания и более общего спектра медицинских и социальных учреждений, посещение морских, спа- и других курортов, а также иных специ-ализированных учреждений для получения медицин-ского обслуживания, основанного на медицинском консультировании, включая косметическую хирургию с применением медицинского оборудования и услуг. Эта категория включает только краткосрочное ле-чение, поскольку длительное лечение, требующее пребывания в лечебном учреждении в течение года и более, не относится к сфере туризма;

Религия и паломничество – посещение религиоз-ных собраний и мероприятий, паломничества.

Посещение магазинов – покупка потребительских товаров для личного потребления или для подарков, за исключением покупки товаров для перепродажи или будущего использования в каком-либо производ-ственном процессе (в этом случае имеют место деловые и профессиональные цели).

Единовременная вместимость определяется по числу установленных постоянных кроватей во всех номерах. Не включаются временные (дополнитель-ные) места и места в номерах, постоянно занятые но по прямому назначению.

Предоставление койко-суток (ночевок) местами размещения отражает использованное число постоя-нных мест, включая бронирование номеров и мест, и определяется на основании книги учета проживающих.

Средняя стоимость койко-суток - это отношение общей суммы дохода от предоставления койко-суток к количеству койко-суток в местах размещения (с уче-том НДС).



#### 4.1 Кәсіпорындардың мөлшерлілігі бойынша орналастыру орындарын бөлу Распределение мест размещения по размерности предприятий

бірлік

единиц

	2010	2011	2012	2013	2014	
	барлығы/всего					
<b>Барлығы</b>	1 494	1 642	1 526	1 678	2 056	<b>Всего</b>
Шағын кәсіпорындар	1 307	1 442	1 357	1 501	1 859	Малые предприятия
Орта кәсіпорындар	134	119	116	119	133	Средние предприятия
Ірі кәсіпорындар	53	81	53	58	64	Крупные предприятия
	қала/город					
<b>Барлығы</b>	997	1 088	1 056	1 048	1 244	<b>Всего</b>
Шағын кәсіпорындар	852	938	910	914	1 102	Малые предприятия
Орта кәсіпорындар	100	98	97	95	100	Средние предприятия
Ірі кәсіпорындар	45	52	49	39	42	Крупные предприятия
	ауыл/село					
<b>Барлығы</b>	497	554	470	630	812	<b>Всего</b>
Шағын кәсіпорындар	455	504	447	587	757	Малые предприятия
Орта кәсіпорындар	34	21	19	24	33	Средние предприятия
Ірі кәсіпорындар	8	29	4	19	22	Крупные предприятия

#### 2014 жылы кәсіпорындардың мөлшерлілігі бойынша орналастыру орындары Места размещения по размерности предприятий в 2014г.

пайызбен

в процентах



#### 4.2 Орналастыру орындарын меншік нысандары бойынша бөлу Распределение мест размещения по формам собственности

бірлік

единиц

	2010	2011	2012	2013	2014	
<b>Барлығы</b>	1 494	1 642	1 526	1 678	2 056	<b>Всего</b>
оның ішінде:						в том числе:
меншік нысандары бойынша:						по формам собственности:
мемлекеттік меншік	40	24	25	41	53	государственная собственность
жеке меншік	1 421	1 586	1 471	1 611	1 975	частная собственность
одан шетелдің қатысуымен						из нее собственность
бірлескен кәсіпорындар меншігі	68	70	41	40	42	совместных предприятий с
басқа мемлекеттердің, олардың заңды тұлғалары мен азаматтарының меншігі	33	32	30	26	28	иностранном участием
						собственности других государств, их юридических лиц и граждан

### 4.3 2014 жылы орналастыру орындарында меншік нысандары бойынша бөлу Распределение мест размещения по формам собственности в 2014г.

бірлік

единиц

	Барлығы	Оның ішінде		
		мемлекеттік меншік	жеке меншік	шетелдік меншік
	Всего	В том числе		
		государственная собственность	частная собственность	иностранная собственность
<b>Қазақстан Республикасы</b>	2 056	53	1 975	28
Ақмола	292	10	280	2
Ақтөбе	61	2	59	-
Алматы	243	2	241	-
Атырау	65	-	62	3
Батыс Қазақстан	48	-	44	4
Жамбыл	88	1	87	-
Қарағанды	182	5	173	4
Қостанай	95	5	89	1
Қызылорда	72	-	72	-
Маңғыстау	55	-	53	2
Оңтүстік Қазақстан	114	2	111	1
Павлодар	68	1	64	3
Солтүстік Қазақстан	60	-	59	1
Шығыс Қазақстан	331	19	312	-
Астана қаласы	160	3	155	2
Алматы қаласы	122	3	114	5

### 4.4 Орналастыру орындарын санаттары бойынша бөлу Распределение мест размещения по категориям

бірлік

единиц

	2010	2011	2012	2013	2014	
<b>Барлығы</b>	1 494	1 642	1 526	1 678	2 056	<b>Всего</b>
оның ішінде:						в том числе:
5 - жұлдызды	13	14	16	17	20	5 - звездочные
4 - жұлдызды	43	53	51	53	61	4 - звездочные
3 - жұлдызды	82	91	98	103	122	3 - звездочные
2 - жұлдызды	29	28	27	22	20	2 - звездочные
1 - жұлдызды	25	27	24	17	19	1 - звездочные
санаты жоқ	806	873	875	955	1 184	без категорий
прочие места размещения	496	556	435	511	630	өзге де тұрғылықты орындары

## 2014 жылы санаттары бойынша орналастыру орындары Места размещения по категориям в 2014г.

пайызбен

в процентах



### 4.5 Орналастыру орындарында санаттары бойынша қызмет көрсетілген келушілер саны

#### Количество обслуженных посетителей в местах размещения по категориям

адам

человек

	2010	2011	2012	2013	2014	
келушілер, барлығы/посетители, всего						
<b>Барлығы</b>	2 548 868	2 845 832	3 026 227	3 307 752	3 808 894	<b>Всего</b>
оның ішінде:						в том числе:
5 - жұлдызды	245 378	305 189	349 173	451 642	520 149	5 - звездочные
4 - жұлдызды	270 882	393 752	407 685	330 808	424 379	4 - звездочные
3 - жұлдызды	443 488	415 973	422 668	479 542	524 237	3 - звездочные
2 - жұлдызды	150 479	131 494	156 705	77 806	70 484	2 - звездочные
1 - жұлдызды	37 340	55 874	65 740	54 348	52 765	1 - звездочные
санаты жоқ	1 058 992	1 204 394	1 283 262	1 464 509	1 713 842	без категорий
өзге де тұрғылықты орындары	342 309	339 156	340 994	449 097	503 038	прочие места размещения
резидент еместер/нерезиденты						
<b>Барлығы</b>	594 161	584 303	519 222	586 038	679 018	<b>Всего</b>
оның ішінде:						в том числе:
5 - жұлдызды	168 603	185 791	173 955	223 228	251 424	5 - звездочные
4 - жұлдызды	112 684	169 486	157 154	115 075	134 641	4 - звездочные
3 - жұлдызды	177 189	125 865	95 227	143 504	157 965	3 - звездочные
2 - жұлдызды	12 922	14 756	14 952	8 569	4 145	2 - звездочные
1 - жұлдызды	3 344	3 715	4 242	2 872	2 540	1 - звездочные
санаты жоқ	114 625	80 691	70 301	86 861	123 891	без категорий
өзге де тұрғылықты орындары	4 794	3 999	3 391	5 929	4 412	прочие места размещения
резиденттер/резиденты						
<b>Барлығы</b>	2 004 707	2 261 529	2 507 005	2 721 714	3 129 876	<b>Всего</b>
оның ішінде:						в том числе:
5 - жұлдызды	76 775	119 398	175 218	228 414	268 725	5 - звездочные
4 - жұлдызды	158 198	224 266	250 531	215 733	289 738	4 - звездочные
3 - жұлдызды	266 299	290 108	327 441	336 038	366 272	3 - звездочные
2 - жұлдызды	137 557	116 738	141 753	69 237	66 339	2 - звездочные
1 - жұлдызды	33 996	52 159	61 498	51 476	50 225	1 - звездочные
санаты жоқ	994 367	1 123 703	1 212 961	1 377 648	1 589 951	без категорий
өзге де тұрғылықты орындары	337 515	335 157	337 603	443 168	498 626	прочие места размещения

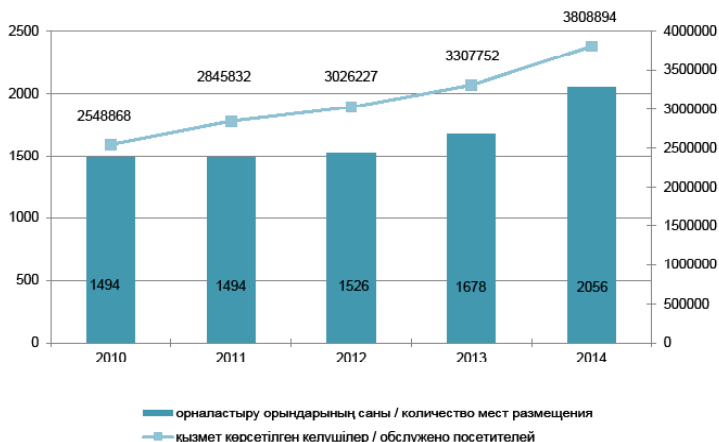
#### 4.6 Сапар мақсаттары бойынша қызмет көрсетілген келушілер Обслужено посетителей по целям поездок

адам

человек

	2010	2011	2012	2013	2014	
келушілер, барлығы/посетители, всего						
<b>Барлығы</b>	2 548 868	2 845 832	3 026 227	3 307 752	3 808 894	<b>Всего</b>
оның ішінде:						в том числе:
еңбек демалысы және демалыс	759 962	710 652	906 192	1 113 469	1 683 734	отпуск и отдых
туыстар мен достарға бару	85 844	86 128	123 590	122 029	-	посещение друзей и родственников
іскерлік және кәсіби мақсаттар	1 658 301	1 981 088	1 935 756	1 984 319	2 113 861	деловые и профессиональные цели
емдік және сауықтыру емшаралары	6 469	8 211	9 116	14 380	-	лечебные и оздоровительные процедуры
дін және қажылық	7 206	9 486	12 994	11 611	-	религия и паломничество
дүкендерді аралау	23 034	27 377	29 151	14 560	-	посещение магазинов
өзге де мақсаттар	8 052	22 890	9 428	47 384	11 299	прочие цели
резиденттер/резиденты						
<b>Барлығы</b>	1 954 707	2 261 529	2 507 005	2 721 714	3 129 876	<b>Всего</b>
оның ішінде:						в том числе:
еңбек демалысы және демалыс	731 275	694 163	867 670	1 061 096	1 574 649	отпуск и отдых
туыстар мен достарға бару	64 641	68 509	103 699	106 564	-	посещение друзей и родственников
іскерлік және кәсіби мақсаттар	1 117 739	1 436 698	1 478 073	1 472 230	1 549 282	деловые и профессиональные цели
емдік және сауықтыру емшаралары	6 439	8 043	8 971	13 553	-	лечебные и оздоровительные процедуры
дін және қажылық	7 186	9 358	12 993	11 440	-	религия и паломничество
дүкендерді аралау	19 605	22 535	26 653	13 805	-	посещение магазинов
өзге де мақсаттар	7 822	22 223	8 946	43 026	5 945	прочие цели
резидент еместер/нерезиденты						
<b>Барлығы</b>	594 161	584 303	519 222	586 038	679 018	<b>Всего</b>
оның ішінде:						в том числе:
еңбек демалысы және демалыс	28 687	16 489	38 522	52 373	109 085	отпуск и отдых
туыстар мен достарға бару	21 203	17 619	19 891	15 465	-	посещение друзей и родственников
іскерлік және кәсіби мақсаттар	540 562	544 390	457 683	512 089	564 579	деловые и профессиональные цели
емдік және сауықтыру емшаралары	30	168	145	827	-	лечебные и оздоровительные процедуры
дін және қажылық	20	128	1	171	-	религия и паломничество
дүкендерді аралау	3 429	4 842	2 498	755	-	посещение магазинов
өзге де мақсаттар	230	667	482	4 358	5 354	прочие цели

**Орналастыру орындарында қызмет көрсетілген келушілер саны  
Количество обслуженных посетителей в местах размещения**



**4.7 Келушілерді сапар мақсаттары бойынша орналасу орындарына бөлу  
Распределение посетителей по целям поездок в местах размещения**

адам

человек

	Барлығы	Оның ішінде						
		еңбек демалысы және демалыс	туыстар мен достарға бару	іскерлік және кәсіби мақсаттар	емдік және сауықтыру емшаралары	дін және қажылық	дүкендерді аралау	өзге де мақсаттар
	Всего	В том числе						
		отпуск и отдых	посещение друзей и родственников	деловые и профессиональные цели	лечебные и оздоровительные процедуры	религия и паломничество	посещение магазинов	прочие цели

**2010**

<b>Қазақстан Республикасы</b>	2 548 868	759 962	85 844	1 658 301	6 469	7 206	23 034	8 052
Ақмола	130 227	65 802	2 828	61 244	295	-	22	36
Ақтөбе	62 028	8 670	1 596	47 842	17	-	-	3 903
Алматы	152 440	129 180	583	22 493	178	-	6	-
Атырау	298 901	3 281	23 223	271 466	11	4	916	-
Батыс Қазақстан	54 011	1 062	-	52 949	-	-	-	-
Жамбыл	54 588	15 208	5 576	31 876	99	-	1 829	-
Қарағанды	200 667	62 759	4 904	132 303	254	-	354	93
Қостанай	88 387	26 963	5 506	55 765	124	-	-	29
Қызылорда	32 080	1 473	227	28 926	273	-	50	1 131
Маңғыстау	157 517	457	92	156 190	16	21	733	8
Оңтүстік Қазақстан	92 648	19 112	10 099	51 034	393	6 692	5 318	-
Павлодар	85 224	47 746	2 703	34 329	-	-	446	-
Солтүстік Қазақстан	52 232	23 111	2 018	26 511	33	-	559	-
Шығыс Қазақстан	287 788	143 090	16 267	118 219	1 955	-	5 541	2 716
Астана қаласы	422 488	168 938	4 754	243 484	1 900	489	2 787	136
Алматы қаласы	377 642	43 110	5 468	323 670	921	-	4 473	-

**2011**

<b>Қазақстан Республикасы</b>	2 845 832	710 652	86 128	1 981 088	8 211	9 486	27 377	22 890
-------------------------------	-----------	---------	--------	-----------	-------	-------	--------	--------

	Барлығы	Оның ішінде						
		еңбек демалысы және демалыс	туыстар мен достарға бару	іскерлік және кәсіби мақсаттар	емдік және сауықтыру емшаралары	дін және қажылық	дүкендерді аралау	өзге де мақсаттар
	Всего	В том числе						
		отпуск и отдых	посещение друзей и родственников	деловые и профессиональные цели	лечебные и оздоровительные процедуры	религия и паломничество	посещение магазинов	прочие цели
Ақмола	162 790	76 703	2 812	82 207	506	1	496	65
Ақтөбе	87 879	12 496	1 939	59 615	1	5	-	13 823
Алматы	135 598	96 916	2 699	32 622	2 565	52	649	95
Атырау	213 579	4 314	4 047	204 946	42	-	230	-
Батыс Қазақстан	52 882	2 763	2 536	47 583	-	-	-	-
Жамбыл	63 603	12 337	2 878	46 464	70	-	1 854	-
Қарағанды	222 384	66 989	5 263	148 867	586	2	677	-
Қостанай	124 014	43 322	14 027	66 604	61	-	-	-
Қызылорда	30 251	1 348	504	25 609	1 011	-	-	1 779
Маңғыстау	146 633	14 672	3 627	127 934	12	290	80	18
Оңтүстік Қазақстан	80 990	16 294	6 309	44 583	371	7 559	5 789	85
Павлодар	102 488	49 249	2 344	50 292	422	-	9	172
Солтүстік Қазақстан	52 049	22 758	2 139	25 985	45	-	1 122	-
Шығыс Қазақстан	355 613	157 166	18 854	164 394	1 243	-	7 211	6 745
Астана қаласы	512 825	74 293	6 103	426 312	665	1 451	3 893	108
Алматы қаласы	502 254	59 032	10 047	427 071	611	126	5 367	-
<b>2012</b>								
<b>Қазақстан Республикасы</b>	3 026		123					
Ақмола	227	906 192	590	1 935 756	9 116	12 994	29 151	9 428
Ақтөбе	178 079	89 439	2 864	82 091	1 459	13	2 155	58
Алматы	80 336	16 109	1 477	59 357	-	-	-	3 393
Атырау	110 504	63 956	294	40 933	1 605	-	3 715	1
Батыс Қазақстан	209 714	5 436	4 486	199 564	48	-	180	-
Жамбыл	49 656	2 544	542	46 570	-	-	-	-
Қарағанды	70 617	13 997	3 619	51 528	20	26	1 052	375
Қостанай	212 656	72 220	6 769	132 660	223	-	784	-
Қызылорда	153 658	65 506	18 855	69 275	22	-	-	-
Маңғыстау	31 857	736	129	29 202	557	-	-	1 233
Оңтүстік Қазақстан	177 452	32 801	5 936	138 591	124	-	-	-
Павлодар	101 877	22 393	5 038	56 633	437	12 119	5 019	238
Солтүстік Қазақстан	97 285	38 808	1 319	57 104	12	-	33	9
Шығыс Қазақстан	68 699	22 385	2 631	41 849	46	-	1 788	-
Астана қаласы	375 410	163 204	40 908	162 518	1 689	-	5 498	1 593
Алматы қаласы	556 630	126 638	19 202	401 163	2 718	836	6 009	64
	551 797	170 020	9 521	366 718	156	-	2 918	2 464
<b>2013</b>								
<b>Қазақстан Республикасы</b>	3 307 752	1 113 469	122 029	1 984 319	14 380	11 611	14 560	47 384
Ақмола	249 449	137 654	2 856	96 499	992	42	40	11 366
Ақтөбе	84 258	20 331	2 294	58 141	-	-	-	3 492
Алматы	116 542	74 403	1 672	28 206	3 017	-	9 016	228
Атырау	232 283	42 491	4,0	189 292	481	-	-	15
Батыс Қазақстан	71 032	2 527	422	-	-	-	-	-
Жамбыл	86 428	29 947	3 653	39 711	607	22	-	12 488
Қарағанды	214 983	70 325	14 436	126 432	543	12	75	3 160
Қостанай	181 836	96 504	13 727	69 622	325	40	208	1 410
Қызылорда	38 685	1 590	224	35 996	448	-	-	427
Маңғыстау	176 298	29 727	1 932	144 033	15	275	268	48

	Барлығы	Оның ішінде						
		еңбек демалысы және демалыс	туыстар мен достарға бару	іскерлік және кәсіби мақсаттар	емдік және сауықтыру емшаралары	дін және қажылық	дүкендерді аралау	өзге де мақсаттар
	Всего	В том числе						
		отпуск и отдых	посещение друзей и родственников	деловые и профессиональные цели	лечебные и оздоровительные процедуры	религия и паломничество	посещение магазинов	прочие цели
Оңтүстік Қазақстан	117 785	25 196	3 314	77 238	233	10 379	1 406	19
Павлодар	94 174	26 200	2 810	63 461	1 703	-	-	-
Солтүстік Қазақстан	65 196	20 833	3 455	40 515	84	-	5	304
Шығыс Қазақстан	387 030	184 055	40 141	153 681	3 444	-	338	5 371
Астана қаласы	608 317	260 517	18 693	323 209	1 858	811	1 766	1 463
Алматы қаласы	583 456	91 169	12 396	470 200	630	30	1 438	7 593
<b>2014</b>								
<b>Қазақстан Республикасы</b>	3 808 894	1 683 734	-	2 113 861	-	-	-	11 299
Ақмола	251 941	143 985	-	107 701	-	-	-	255
Ақтөбе	85 017	30 129	-	54 869	-	-	-	19
Алматы	196 718	124 680	-	71 932	-	-	-	106
Атырау	193 312	5 313	-	182 464	-	-	-	5 535
Батыс Қазақстан	72 930	21 163	-	51 563	-	-	-	204
Жамбыл	97 376	47 161	-	49 892	-	-	-	323
Қарағанды	260 918	124 032	-	136 249	-	-	-	637
Қостанай	186 217	112 280	-	73 928	-	-	-	9
Қызылорда	41 487	5 926	-	35 113	-	-	-	448
Маңғыстау	174 486	26 032	-	148 222	-	-	-	232
Оңтүстік Қазақстан	133 306	58 187	-	74 883	-	-	-	236
Павлодар	105 544	58 812	-	46 698	-	-	-	34
Солтүстік Қазақстан	64 523	25 277	-	39 246	-	-	-	-
Шығыс Қазақстан	453 063	275 952	-	177 101	-	-	-	10
Астана қаласы	730 813	336 696	-	392 972	-	-	-	1 145
Алматы қаласы	761 243	288 109	-	471 028	-	-	-	2 106

#### 4.8 2014 жылы келуші-резидент еместер сапар мақсаттары бойынша орналасу орындарына бөлу

#### Распределение посетителей-нерезидентов по целям поездок в местах размещения в 2014г.

адам

человек

	Барлығы	Оның ішінде сапар мақсаттары бойынша	
		жеке	іскерлік және кәсіби
	Всего	В том числе по целям поездок	
		личные	деловые и профессиональные
<b>Қазақстан Республикасы</b>	679 018	109 085	569 933
Ақмола	13 678	7 960	5 718
Ақтөбе	10 061	989	9 072
Алматы	748	254	494
Атырау	99 688	905	98 783
Батыс Қазақстан	11 813	4 210	7 603
Жамбыл	1 905	354	1 551
Қарағанды	17 832	4 968	12 864
Қостанай	7 516	3 105	4 411
Қызылорда	1 754	25	1 729



	Барлығы	Оның ішінде сапар мақсаттары бойынша	
		жеке	іскерлік және кәсіби
	Всего	В том числе по целям поездок	
		личные	деловые и профессиональные
Маңғыстау	29 870	827	29 043
Оңтүстік Қазақстан	10 750	2 118	8 632
Павлодар	7 122	1 231	5 891
Солтүстік Қазақстан	3 459	722	2 737
Шығыс Қазақстан	19 279	6 351	12 928
Астана қаласы	155 327	14 534	140 793
Алматы қаласы	288 216	60 532	227 684

**4.9 2014 жылы келуші-резидент сапар мақсаттары бойынша  
орналасу орындарына бөлу  
Распределение посетителей-резидентов по целям поездок  
в местах размещения в 2014г.**

адам

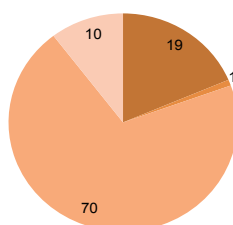
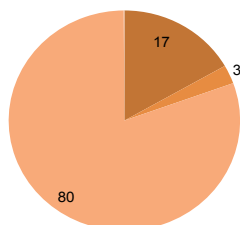
человек

	Барлығы	Оның ішінде сапар мақсаттары бойынша	
		жеке	іскерлік және кәсіби
	Всего	В том числе по целям поездок	
		личные	деловые и профессиональные
<b>Қазақстан</b>			
<b>Республикасы</b>	3 129 876	1 574 649	1 555 227
Ақмола	238 263	136 025	102 238
Ақтөбе	74 956	29 140	45 816
Алматы	195 970	124 426	71 544
Атырау	93 624	4 408	89 216
Батыс Қазақстан	61 117	16 953	44 164
Жамбыл	95 471	46 807	48 664
Қарағанды	243 086	119 064	124 022
Қостанай	178 701	109 175	69 526
Қызылорда	39 733	5 901	33 832
Маңғыстау	144 616	25 205	119 411
Оңтүстік Қазақстан	122 556	56 069	66 487
Павлодар	98 422	57 581	40 841
Солтүстік Қазақстан	61 064	24 555	36 509
Шығыс Қазақстан	433 784	269 601	164 183
Астана қаласы	575 486	322 162	253 324
Алматы қаласы	473 027	227 577	245 450

**2014 жылы сапар мақсаттары бойынша келушілердің келуі-кетуі  
Въезд-выезд посетителей по целям поездок в 2014г.**

пайызбен

в процентах

резидент келушілердің саны/  
число посетителей-резидентоврезидент емес келушілердің саны /  
число посетителей-нерезидентов

■ қызметтік/служебная ■ туризм/туризм ■ жеке/частная ■ транзит/транзит

#### 4.10 2014 жылға облыстар бойынша орналастыру орындарында материалдық-техникалық базасы

Материально-техническая база мест размещения по областям за 2014г.

	Нөмірлер саны, бірлік	Бір жолғы сыйымдылығы, төсек-орын	Ұсынылған төсек-тәулік	Төсек-орынның толтырылымдылығы, пайызбен	Тәулік төсектің орташа құны, теңге
	Количество номеров, единиц	Единовременная вместимость, койко-мест	Предоставлено койко-суток	Заполняемость койко-мест, в процентах	Средняя стоимость койко-суток, тенге
<b>Қазақстан Республикасы</b>	49 128	109 094	7 213 295	22,0	5 278
Ақмола	4 539	11 922	558 566	11,1	3 457
Ақтөбе	1 469	3 704	220 491	16,8	4 991
Алматы	3 729	8 020	354 973	17,5	2 702
Атырау	2 601	4 081	438 370	31,5	8 368
Батыс Қазақстан	1 490	2 738	318 123	34,9	6 459
Жамбыл	1 154	1 878	127 887	18,7	4 364
Қарағанды	4 142	10 940	659 438	29,7	4 815
Қостанай	1 711	5 108	293 168	24,5	3 768
Қызылорда	844	1 486	108 569	20,9	6 462
Маңғыстау	2 182	3 324	324 354	32,4	9 321
Оңтүстік Қазақстан	2 337	5 389	276 028	15,8	5 282
Павлодар	2 199	5 394	303 112	12,3	5 714
Солтүстік Қазақстан	838	1 999	91 144	16,2	3 933
Шығыс Қазақстан	6 557	21 088	996 691	15,8	2 389
Астана қаласы	6 383	10 346	999 689	28,2	12 627
Алматы қаласы	6 953	11 677	1 142 692	26,9	11 428

#### 4.11 2014 жылға орналастыру орындарының түрлері бойынша орналастыру орындарының негізгі көрсеткіштері

Основные показатели мест размещения по типам мест размещения за 2014г.

	Барлығы	Оның ішінде						
		5*	4*	3*	2*	1*	санаты жоқ қонақ үй	
	Всего	В том числе						өзге де тұрғылықты орындар
		5*	4*	3*	2*	1*	гостиница без категорий	прочие места проживания
Орналасыру орындарының саны, бірлік	2 056	20	61	122	20	19	1 184	Количество мест размещения, единиц
Жатын бөлмелер саны, бірлік	49 128	3 392	4 518	6 198	779	751	21 402	Количество номеров, единиц
одан:								из них :
апартамент «люкс»	1 038	243	218	468	2	8	99	- апартамент
санатындағы	7 457	982	873	1 015	107	242	3 402	836 класса «люкс»
стандарт бөлмелер	28 764	2 120	3 283	4 334	651	426	14 202	3 748 стандартных номеров

	Барлығы	Оның ішінде							Төсек-орынның орташа құны, тенге
		5*	4*	3*	2*	1*	санаты жоқ қонақ үй	өзге де тұрғылықты орындар	
	Всего	В том числе							
5*		4*	3*	2*	1*	гости-ница без кате-горий	прочие места прожи-вания		
жайлылық-тары жоқ	9 509	-	-	20	8	71	2 838	6 572	без удобств
Бір жолғы сыйымдылығы, төсек-орын	109 094	5 495	6 360	8 731	1 223	1 409	40 717	45 159	Единовременная вместимость, койко-мест
Төсек-орынның толтырылымдылығы, пайызбен	22,0	31,0	29,0	28,1	21,3	16,5	22,7	12,2	Заполняемость койко-мест, в процентах
Ұсынылған тәулік-төсек, тәулік-төсек	7 213 295	589 955	671 045	859 646	107 379	123 186	3 048 033	1 814 051	Предоставлено койко-суток, койко-сутки
Тәулік төсектің орташа құны, тенге	5 278	29 214	19 101	11 323	7 570	6 764	5 610	1 269	Средняя стоимость койко-суток, тенге

#### 4.12 Орналастыру орындарымен көрсетілген қызмет көлемі Объем услуг, оказанный местами размещения

мың теңге

тыс.тенге

	Барлығы	Оның ішінде				
		мейрамхана-лары бар қонақ үйлердің қызметтері	мейрамханалары жоқ қонақ үйлердің қызметтері	демалыс күндерінде және қысқа мерзімді тұрудың өзге де кезектерінде тұрғын үй беру	туристік лагерлер, демалыс және ойын-сауық парктері	тұрғын үйдің басқа түрлері
	Всего	В том числе				
		предос-тавление услуг гостиницами с ресторанами	предоставление услуг гостиницами без ресторанов	предоставление жилья на выходные и прочие периоды краткосрочного проживания	туристические лагеря, парки отдыха и развлечений	другие виды жилья

2010

<b>Қазақстан Республикасы</b>	45 245 839,6	34 529 408,7	8 057 183,8	2 367 164,3	171 457,6	120 625,2
Ақмола	1 170 707,0	587 393,7	534 704,1	44 142,0	4 388,1	79,1
Ақтөбе	853 302,0	451 303,9	363 434,2	31 897,3	6 666,6	-
Алматы	1 527 427,0	1 009 762,1	304 559,8	213 105,1	-	-
Атырау	7 842 370,6	7 585 844,6	173 559,0	79 861,0	3 106,0	-
Батыс Қазақстан	1 411 872,2	731 219,0	491 221,2	168 213,0	4 317,0	16 902,0
Жамбыл	284 762,0	83 372,0	201 390,0	-	-	-
Қарағанды	1 925 259,5	826 950,6	542 097,6	549 193,3	7 018,0	-
Қостанай	533 064,3	194 141,3	322 129,0	-	5 032,0	11 762,0

	Барлығы	Оның ішінде				
		мейрамхана-лары бар қонақ үйлердің қызметтері	мейрамханалары жоқ қонақ үйлердің қызметтері	демалыс күндерінде және қысқа мерзімді тұрудың өзге де кезеңдерінде тұрғын үй беру	туристік лагерлер, демалыс және ойын-сауық парктері	тұрғын үйдің басқа түрлері
Всего		В том числе				
		предос-тавление услуг гостиницами с ресторанами	предоставление услуг гостиницами без ресторанов	предоставление жилья на выходные и прочие периоды краткосрочного проживания	туристические лагеря, парки отдыха и развлечений	другие виды жилья
Қызылорда	569 210,6	170 858,8	392 370,9	5 980,9	-	-
Маңғыстау	3 166 784,0	2 934 896,0	231 498,0	-	-	390,0
Оңтүстік Қазақстан	518 130,7	243 354,7	262 602,0	7 311,0	4 863,0	-
Павлодар	970 264,5	392 591,6	163 692,9	413 980,0	-	-
Солтүстік Қазақстан	281 931,0	124 253,0	118 642,0	39 036,0	-	-
Шығыс Қазақстан	1 845 197,8	487 055,5	623 100,6	700 196,2	34 144,0	701,6
Астана қаласы	8 209 573,9	7 045 569,2	1 142 150,7	21 696,7	-	157,3
Алматы қаласы	14 135 982,5	11 660 842,7	2 190 031,8	92 551,8	101 923,0	90 633,2
<b>2011</b>						
<b>Қазақстан Республикасы</b>	47 836 934,6	35 263 363,5	9 654 397,1	2 457 698,1	181 923,5	279 552,4
Ақмола	1 457 551,6	747 489,7	634 660,9	69 081,5	5 869,5	450,0
Ақтөбе	1 090 589,0	604 429,2	424 368,8	40 408,0	21 383,0	-
Алматы	1 300 251,6	903 216,2	275 852,7	121 182,7	-	-
Атырау	6 028 514,6	5 792 245,1	159 429,0	52 276,5	-	24 564,0
Батыс Қазақстан	1 184 295,0	553 041,0	522 208,0	96 852,0	5 141,0	7 053,0
Жамбыл	355 417,3	113 630,8	241 786,5	-	-	-
Қарағанды	2 381 074,7	967 805,2	703 194,9	710 074,6	-	-
Қостанай	666 362,3	279 263,1	373 377,7	2 790,0	-	10 931,5
Қызылорда	695 010,7	209 503,5	457 579,5	27 927,7	-	-
Маңғыстау	3 528 281,0	2 915 636,0	493 916,0	300,0	-	118 429,0
Оңтүстік Қазақстан	681 289,3	248 243,5	395 340,4	37 705,4	-	-
Павлодар	1 221 270,0	553 971,9	258 010,6	409 287,5	-	-
Солтүстік Қазақстан	320 474,8	112 556,3	166 111,4	41 807,1	-	-
Шығыс Қазақстан	2 259 246,6	579 691,6	837 215,4	807 873,1	32 850,0	1 616,5
Астана қаласы	10 443 451,0	9 049 456,9	1 393 994,1	-	-	-
Алматы қаласы	14 223 855,1	11 633 183,5	2 317 351,2	40 132,0	116 680,0	116 508,4
<b>2012</b>						
<b>Қазақстан Республикасы</b>	53 486 371,6	37 184 754,9	12 691 914,4	3 090 592,1	211 511,2	307 599,0
Ақмола	1 819 036,8	811 617,4	642 019,7	358 124,0	6 915,7	360,0
Ақтөбе	1 031 192,2	466 547,1	377 646,7	181 902,8	5 095,6	-
Алматы	966 043,3	509 201,9	311 590,3	145 251,1	-	-
Атырау	6 339 583,7	6 016 712,0	180 139,7	78 066,0	-	64 666,0
Батыс Қазақстан	1 287 024,4	426 521,5	836 131,0	17 007,5	4 517,9	2 846,5
Жамбыл	441 590,9	128 234,7	313 307,2	49	-	-
Қарағанды	2 706 496,8	1 182 851,1	766 201,3	746 929,8	-	10 515
Қостанай	805 646,6	293 320,3	507 552,6	3 348,0	-	1 425,7
Қызылорда	578 992,5	116 870,2	457 800,3	4 322,0	-	-
Маңғыстау	3 579 941,7	2 849 947,5	607 530,2	-	-	122 464,0
Оңтүстік Қазақстан	1 030 993,2	479 245,9	431 382,5	120 364,8	-	-

	Барлығы	Оның ішінде				
		мейрамхана-лары бар қонақ үйлердің қызметтері	мейрамханалары жоқ қонақ үйлердің қызметтері	демалыс күндерінде және қысқа мерзімді тұрудың өзге де кезеңдерінде тұрғын үй беру	туристік лагерлер, демалыс және ойын-сауық парктері	тұрғын үйдің басқа түрлері
	Всего	В том числе				
		предос-тавление услуг гостиницами с ресторанами	предоставление услуг гостиницами без ресторанов	предоставление жилья на выходные и прочие периоды краткосрочного проживания	туристические лагеря, парки отдыха и развлечений	другие виды жилья
Павлодар	1 338 756,8	685 355,2	256 070,2	397 331,4	-	-
Солтүстік Қазақстан	473 154,2	144 650,3	270 995,1	57 508,8	-	-
Шығыс Қазақстан	2 613 906,4	691 338,7	958 615,8	962 505,9	-	1 446,0
Астана қаласы	11 908 728,1	9 962 510,1	1 946 218,0	-	-	-
Алматы қаласы	16 565 284,0	12 419 831,0	3 828 713,8	17 881,0	194 982,0	103 876,2
<b>2013</b>						
<b>Қазақстан</b>						
<b>Республикасы</b>	59 714 164,2	41 940 239,4	12 784 801,1	4 360 582,7	280 521,9	348 019,1
Ақмола	3 329 941,1	1 409 785,9	625 455,4	1 242 948,0	2 862,8	48 889,0
Ақтөбе	1 305 907,8	682 723,2	416 119,2	199 678,4	7 387,0	-
Алматы	1 101 212,4	443 544,0	412 053,3	190 637,6	53 459,5	1 518,0
Атырау	8 412 823,5	6 951 167,0	863 047,5	526 337,0	-	72 272,0
Батыс Қазақстан	1 317 940,0	962 254,2	306 959,2	43 748,3	4 540,8	437,5
Жамбыл	537 390,2	162 863,1	374 413,1	114,0	-	-
Қарағанды	2 884 647,3	1 481 529,1	997 911,4	370 187,1	29 572	5 447,7
Қостанай	1 018 681,6	355 191,8	620 051,6	42 995,2	-	443,0
Қызылорда	822 941,9	109 947,3	703 642,6	9 352,0	-	-
Маңғыстау	5 010 419,4	4 140 854,7	668 191,3	22 315	-	179 058,4
Оңтүстік Қазақстан	1 398 196,2	757 734,1	506 188,3	134 273,8	-	-
Павлодар	1 450 686,5	851 296,5	255 433,6	343 956,4	-	-
Солтүстік Қазақстан	432 000,0	132 548,0	235 540,8	63 911,2	-	-
Шығыс Қазақстан	2 940 325,5	781 346,8	1 084 958,5	1 072 384,2	-	1 636,0
Астана қаласы	13 292 428,2	10 557 440,8	2 734 987,4	-	-	-
Алматы қаласы	14 458 622,6	12 160 012,9	1 979 847,9	97 744,5	182 699,8	38 317,5
<b>2014</b>						
<b>Қазақстан</b>						
<b>Республикасы</b>	72 618 723,1	51 946 456,5	15 160 943,3	4 511 890,1	211 678,8	787 754,4
Ақмола	3 987 484,3	932 109,9	1 927 022	934 847,4	903,0	192 602,0
Ақтөбе	1 697 767,8	959 232,1	562 474,2	164 734,0	11 327,5	-
Алматы	2 244 240,7	942 115,9	732 908,8	435 212,0	130 144,0	3 860,0
Атырау	5 689 243,5	5 278 739,2	114 503,3	1 120,0	4 745,0	290 136,0
Батыс Қазақстан	1 465 823,5	1 013 212,9	308 261,1	139 857,1	4 492,4	-
Жамбыл	669 522,3	217 885,9	451 158,4	478,0	-	-
Қарағанды	3 399 112,3	1 351 187,3	1 502 441,6	534 667,1	8 757,3	2 059,0
Қостанай	1 109 894,3	392 623,7	591 775,4	116 412,6	2 922,6	6 160,0
Қызылорда	900 957,0	155 735,4	741 795,2	3 426,4	-	-
Маңғыстау	5 097 621,0	4 364 991,9	597 141,6	892,5	29 972,0	104 623,0
Оңтүстік Қазақстан	1 539 512,2	866 658,9	510 567,9	161 735,4	550,0	-
Павлодар	1 612 252,1	925 347	312 069,7	374 835,4	-	-
Солтүстік Қазақстан	473 721,1	223 408	169 367,8	80 945,3	-	-
Шығыс Қазақстан	3 677 811,8	1 303 220,8	1 073 600,8	1 280 346,2	17 865,0	2 779,0
Астана қаласы	18 456 615,4	15 681 198,8	2 764 594,6	10 182,0	-	640,0
Алматы қаласы	20 597 143,8	17 338 788,8	2 801 260,9	272 198,7	-	184 895,4

### 4.13 Елдер бойынша келген қызмет көрсетілген резидент емес келушілер Обслужено въезжающих посетителей-нерезидентов по странам

адам

человек

	2010	2011	2012	2013	2014	
<b>Барлығы</b>	594 161	584 303	519 222	586 038	679 018	<b>Всего</b>
оның ішінде:						в том числе:
<b>ТМД елдері</b>	143 896	173 568	180 899	202 913	255 642	<b>страны СНГ</b>
Өзірбайжан	5 446	5 218	4 072	5 277	4 194	Азербайджан
Армения	1 450	1 012	652	1 376	1 333	Армения
Беларусь	2 197	2 967	3 216	4 866	6 047	Беларусь
Грузия	-	-	-	-	-	Грузия
Қазақстан	-	-	-	-	831	Казахстан
Қырғызстан	4 406	5 563	5 611	6 875	6 924	Кыргызстан
Молдова Республикасы	334	348	404	551	925	Республика Молдова
Ресей Федерациясы	115 341	136 731	141 765	155 901	202 955	Российская Федерация
Тәжікстан	1 476	3 448	2 276	2 691	2 821	Таджикистан
Түрікменстан	674	1 024	866	1 250	1 216	Туркменистан
Өзбекстан	4 744	6 610	8 265	9 895	10 290	Узбекистан
Украина	7 828	10 647	13 772	14 231	18 106	Украина
<b>ТМД-дан тыс елдер</b>	450 265	410 735	338 323	383 121	423 376	<b>страны вне СНГ</b>
Австралия	5 995	3 515	3 469	3 374	3 700	Австралия
Австрия	2 776	3 908	4 017	4 151	3 408	Австрия
Албания	42	120	100	799	80	Албания
Алжир	21	72	191	42	226	Алжир
Ангилья (Брит)	2 141	1 775	2 609	-	26 839	Ангилья (Брит)
Аргентина	612	503	250	490	325	Аргентина
Ауғанстан	192	431	236	350	389	Афганистан
Бангладеш	51	17	45	59	89	Бангладеш
Бахрейн	50	47	54	57	398	Бахрейн
Бельгия	2 367	1 530	1 148	1 589	2 446	Бельгия
Болгария	1 619	1 439	797	1 479	1 962	Болгария
Босния және Герцеговина	38	101	109	102	25	Босния и Герцеговина
Бразилия	754	319	446	473	412	Бразилия
Үнді мұхитындағы						Британская территория
Ұлыбритания аймағы	-	-	-	121	-	в индийском океане
Ұлыбритания	101 371	68 124	53 944	70 964	-	Великобритания
Венгрия	673	780	1 593	1 329	970	Венгрия
Венесуэла	1 564	299	42	98	88	Венесуэла
Вьетнам	69	91	139	140	111	Вьетнам
Германия	21 378	25 075	24 677	30 562	29 970	Германия
Грекия	940	406	794	1 744	1 277	Греция
Грузия	1 344	2 092	1 476	1 845	1 956	Грузия
Дания	695	550	971	948	713	Дания
Египет	2 519	2 185	872	-	466	Египет
Израиль	3 743	3 296	3 340	2 599	2 478	Израиль
Үндістан	11 007	12 802	16 198	15 253	14 186	Индия
Индонезия	1 474	1 214	509	559	277	Индонезия
Иордания	1 186	1 538	1 226	526	280	Иордания
Ирак	18	127	93	91	55	Ирак
Иран	2 428	1 618	1 557	1 247	1 615	Иран
Ирландия	1 078	1 056	990	1 111	845	Ирландия
Исландия	98	281	594	296	373	Исландия
Испания	1 996	2 787	3 762	5 342	4 665	Испания
Италия	76 455	38 291	31 762	32 923	27 683	Италия
Камбоджа	24	45	11	4	18	Камбоджа
Канада	7 630	6 299	4 925	5 603	12 536	Канада
Катар	212	243	307	200	295	Катар
Кипр	390	185	108	129	168	Кипр
Қытай	25 034	26 175	23 192	25 697	35 861	Китай
Колумбия	732	737	71	470	66	Колумбия
Куба	78	24	37	73	67	Куба

	2010	2011	2012	2013	2014	
Кувейт	44	166	42	262	161	Кувейт
Корея (КХДР)	3 975	3 065	3 405	2 205	2 454	Корея (КНДР)
Латвия	1 101	1 154	989	1 419	1 441	Латвия
Ливан	665	981	853	409	165	Ливан
Ливия	10	48	-	71	15	Ливия
Литва	563	1 106	1 355	1 120	1 208	Литва
Лихтенштейн	27	23	31	19	42	Лихтенштейн
Люксембург	1 916	1 435	938	340	536	Люксембург
Македония	54	-	60	-	72	Македония
Малайзия	705	3 375	2 445	3 956	3 608	Малайзия
Мальта	7	89	178	23	88	Мальта
Мексика	67	131	213	232	232	Мексика
Моңғолия	459	650	563	656	481	Монголия
Непал	23	30	29	24	54	Непал
Нигер	4	11	34	181	64	Нигер
Нигерия	525	412	81	65	165	Нигерия
Нидерланд	31 752	21 719	9 679	13 224	9 666	Нидерланды
Жаңа Зеландия	228	335	415	276	787	Новая Зеландия
Норвегия	2 591	1 970	569	521	483	Норвегия
БАӘ	2 295	3 056	1 612	1 978	10 651	ОАЭ
Оман	30	141	36	186	125	Оман
Пәкістан	1 361	1 095	1 007	600	543	Пакистан
Польша	3 564	7 093	5 004	5 507	4 789	Польша
Португалия	161	1 353	1 476	1 525	670	Португалия
Корей Республикасы	2 787	4 884	2 656	5 409	8 319	Республика Корея
Румыния	953	3 937	1 195	1 639	1 926	Румыния
Сауд Аравиясы	276	715	500	422	366	Саудовская Аравия
Свазиленд	32	56	79	84	250	Свазиленд
Сингапур	245	390	2 460	586	662	Сингапур
Сирия	479	-	-	256	90	Сирия
Словакия	509	490	1 255	795	966	Словакия
Словения	344	454	453	434	722	Словения
АҚШ	33 427	44 899	39 386	41 810	49 718	США
Сьерра-Леоне	9	11	15	94	207	Сьерра-Леоне
Сянган (Гонконг)	75	90	135	395	185	Сянган (Гонконг)
Таиланд	869	2 055	1 589	1 289	948	Таиланд
Тайвань	61	42	21	86	-	Тайвань
Того	3	3	-	21	-	Того
Тунис	40	48	45	47	71	Тунис
Түркия	37 070	39 551	32 044	40 616	44 718	Турция
Уганда		2	-	1	10	Уганда
Филиппин	5 929	5 432	2 731	2 018	1 136	Филиппины
Финляндия	1 012	5 127	3 674	1 265	1 104	Финляндия
Франция	11 269	13 774	11 601	12 726	18 113	Франция
Хорватия	625	697	566	646	675	Хорватия
Чехия	1 928	2 650	2 757	2 998	-	Чехия
Швейцария	1 633	1 874	1 918	3 010	4 043	Швейцария
Швеция	648	1 143	1 541	1 410	2 833	Швеция
Шри-Ланка	50	18	118	124	145	Шри-Ланка
Эстония	226	407	418	363	402	Эстония
ОАР	835	859	896	-	-	ЮАР
Югославия	-	-	-	-	-	Югославия
Жапония	4 752	5 730	6 553	5 297	6 802	Япония
<b>басқа мемлекеттер</b>	<b>11 258</b>	<b>15 862</b>	<b>6 042</b>	<b>11 646</b>	<b>63 147</b>	<b>другие государства</b>



## 5. Мамандандырылған орналастыру орындары

### Специализированные места размещения

---

Мамандандырылған орналастыру орындары – табиғи жолдармен емдеу факторларының шипасын қолдануды басты мақсат ететін, халықтың денсаулығын қайта қалпына келтіруді және профилактиканы қамтамасыз ететін емдеу-профилактикалық стационарлық мекемелері. Оған санаторлы-курорттық мекемелі және демалыс ұйымдары жатады.

Емдік санаторийлер мен пансионаттар - төсектермен жабдықталған және табиғи емдік факторлардың (климат, минералды сулар, емдік балшық және т.б.) шипалық қасиеттері негізінде нақты мерзім ішінде науқасты еңбекке жарамды ету емімен қамтамасыз ететін емдеу - алдын алу ұйымдары. Олардың барлығы мамандандырылған және бір немесе көп профилі, әдетте курорттар мен емдік сауықтыру орындары шегінде орналасқан. Жинақта бірлік саны туралы, науқастарды қабылдауға дайын, олардың саны ең көп айдағы, төсектер (орындар) туралы және емделіп демалған адамдар саны туралы деректер көрсетілген.

Санаторий-профилакторийлер - төсектермен жабдықталған, қызметкерлерді жұмыстан бос уақытында, өндірістен үзіліссіз, емдік-сауықтыру шараларымен қамтамасыз ететін ұйымдар жанында қызмет атқарушы емдеу - алдын алу ұйымдары.

Специализированные средства размещения – стационарные лечебно-профилактические учреждения, обеспечивающие профилактику и восстановительное лечение населения, главным образом, на основе использования целебных свойств природных лечебных факторов. К ним относятся санаторно-курортные учреждения и организации отдыха.

Санатории и пансионаты с лечением - лечебно-профилактические организации, оснащенные койками и обеспечивающие больным за определенный промежуток времени реабилитационное лечение, главным образом на основе использования целебных свойств природных лечебных факторов (климата, минеральных вод, лечебных грязей и др.) Все они специализированные и могут быть одно- или многопрофильными, располагаются, как правило, в пределах курортов и лечебно-оздоровительных местностей. В сборнике приведены данные о числе единиц, о койках (местах) в месяц максимального развертывания, готовых к приему больных и о количестве лечившихся и отдохнувших человек.

Санатории-профилактории - лечебно-профилактические организации, оснащенные койками, действующие при организациях, обеспечивающие лечебно-оздоровительные мероприятия работникам без отрыва от производства, в свободное от работы время.

## 5.1 Меншік нысандары бойынша мамандандырылған орналастыру орындары Специализированные места размещения по формам собственности

	2010*	
	барлығы/всего	
Емдік санаторийлер, пансионаттар, санаторий-профилакторийлер төсек (орын) саны ондағы емделгендер саны, адам	121 15 967 218 905	Санатории, пансионаты с лечением, санатории-профилактории количество коек (мест) в них количество лечившихся, человек
	мемлекеттік демалыс мекемелері государственные учреждения отдыха	
Емдік санаторийлер, пансионаттар, санаторий-профилакторийлер төсек (орын) саны ондағы емделгендер саны, адам	51 6 036 43 695	Санатории, пансионаты с лечением, санатории-профилактории количество коек (мест) в них количество лечившихся, человек
	жеке демалыс мекемелері частные учреждения отдыха	
Емдік санаторийлер, пансионаттар, санаторий-профилакторийлер төсек (орын) саны ондағы емделгендер саны, адам	70 9 931 175 210	Санатории, пансионаты с лечением, санатории-профилактории количество коек (мест) в них количество лечившихся, человек

\* Қазақстан Республикасы Денсаулық сақтау және әлеуметтік даму министрлігінің деректері.  
Данные Министерства здравоохранения и социального развития Республики Казахстан.

Жалғасы

Продолжение

	2011	2012	2013	2014	
	барлығы/всего				
Санаторий төсек (орын) саны ондағы емделгендер саны, адам	66 13 288 169 639	66 15 383 214 009	69 11 849 241 794	66 10 642 213 630	Санаторий количество коек (мест) в них количество лечившихся, человек
Мамандандырылған санаторий төсек (орын) саны ондағы емделгендер саны, адам	36 4 093 18 132	37 4 903 20 441	31 4 053 25 828	28 3 743 16 459	Специализированный санаторий количество коек (мест) в них количество лечившихся, человек
Профилакторий төсек (орын) саны ондағы емделгендер саны, адам	19 2 800 45 508	20 2 662 35 387	20 2 741 32 264	17 2 434 32 477	Профилакторий количество коек (мест) в них количество лечившихся, человек
	мемлекеттік демалыс мекемелері государственные учреждения отдыха				
Санаторий төсек (орын) саны ондағы емделгендер саны, адам	12 2 224 15 480	9 965 13 842	9 1 025 15 698	11 1 635 19 912	Санаторий количество коек (мест) в них количество лечившихся, человек
Мамандандырылған санаторий төсек (орын) саны ондағы емделгендер саны, адам	34 3 553 16 003	35 4 363 17 543	29 3 620 25 075	25 30 10 13 100	Специализированный санаторий количество коек (мест) в них количество лечившихся, человек
Профилакторий төсек (орын) саны ондағы	3 845	3 845	4 945	4 660	Профилакторий количество коек (мест) в них

	2011	2012	2013	2014	
емделгендер саны, адам	8 038	8 576	6 712	4 829	количество лечившихся, человек
	жеке демалыс мекемелері частные учреждения отдыха				
Санаторий	53	56	59	55	Санаторий
төсек (орын) саны					количество коек (мест)
ондағы	10 874	14 228	10 664	9 007	в них
емделгендер саны, адам	152 463	198 755	224 602	193 718	количество лечившихся, человек
Мамандандырылған санаторий	2	2	2	3	Специализированный санаторий
төсек (орын) саны					количество коек (мест)
ондағы	540	540	433	733	в них
емделгендер саны, адам	2 129	2 898	753	3 359	количество лечившихся, человек
Профилакторий	16	17	16	11	Профилакторий
төсек (орын) саны					количество коек (мест)
ондағы	1 955	1 817	1 796	1 364	в них
емделгендер саны, адам	37 470	26 811	25 552	21 371	количество лечившихся, человек
	шетел меншігі иностранная собственность				
Санаторий	1	1	1	-	Санаторий
төсек (орын) саны					количество коек (мест)
ондағы	190	190	160	-	в них
емделгендер саны, адам	1 696	1 412	1 494	-	количество лечившихся, человек

## 5.2 2014 жылы санаторийлер жұмысының негізгі көрсеткіштері

### Основные показатели работы санаториев в 2014г.

	Саны, бірлік	Төсек (орын)саны	Қызмет көрсетілген адамдар саны
	Число, единиц	Количество коек (мест)	Количество обслуженных, человек
<b>Қазақстан Республикасы</b>	66	10 642	213 630
Ақмола	4	949	39 942
Ақтөбе	1	100	2 421
Алматы	4	922	9 164
Атырау	2	130	2 360
Батыс Қазақстан	2	274	6 526
Жамбыл	4	877	10 001
Қарағанды	4	420	4 417
Қостанай	1	600	8 800
Қызылорда	4	683	17 067
Оңтүстік Қазақстан	23	3 085	69 065
Павлодар	1	630	8 988
Солтүстік Қазақстан	1	73	735
Шығыс Қазақстан	7	578	9 408
Астана қаласы	1	80	1 554
Алматы қаласы	7	1 241	23 182

**5.3 2014 жылы мамандандырылған санаторийлер жұмысының негізгі көрсеткіштері**  
**Основные показатели работы специализированных санаториев в 2014г.**

	Саны, бірлік	Төсек (орын)саны	Қызмет көрсетілген адамдар саны
	Число, единиц	Количество коек (мест)	Количество обслуженных, человек
<b>Қазақстан Республикасы</b>	28	3 743	16 459
Ақмола	3	533	2 367
Ақтөбе	2	260	853
Алматы	2	335	1 417
Атырау	2	125	239
Батыс Қазақстан	2	200	623
Жамбыл	1	80	102
Қарағанды	3	325	2 183
Қостанай	2	280	1 053
Қызылорда	1	100	324
Оңтүстік Қазақстан	4	800	4 161
Павлодар	1	210	562
Шығыс Қазақстан	3	220	999
Алматы қаласы	2	275	1 576

**5.4 2014 жылы профилакторийлер жұмысының негізгі көрсеткіштері**  
**Основные показатели работы профилакториев в 2014г.**

	Саны, бірлік	Төсек (орын)саны	Қызмет көрсетілген адамдар саны
	Число, единиц	Количество коек (мест)	Количество обслуженных, человек
<b>Қазақстан Республикасы</b>	17	2 434	32 477
Ақмола	1	160	5 260
Ақтөбе	2	130	1 223
Атырау	1	345	1 545
Қарағанды	5	960	9 531
Қостанай	2	239	5 153
Оңтүстік Қазақстан	3	365	5 710
Павлодар	1	70	1 121
Солтүстік Қазақстан	1	75	1 253
Алматы қаласы	1	90	1 681

## 6. Сауда және қоғамдық тамақтандыру

### Торговля и общественное питание

---

Сауда және қоғамдық тамақтандыру бойынша сатылған тауарлар мен көрсетілген қызметтердің барлық көлемі кіреді, туризм саласында қарастырылып отырған көлемдерді қоса.

Бөлшек сауда – жаңа және бұрын пайдаланылған көпшілік қолды тауарларды жеке тұтыну немесе үйде пайдалану немесе кәдеге жарату үшін халыққа алып-сату (өңдемей сату).

Тамақ өнімдері мен сусындарды ұсыну бойынша қызметтер (қоғамдық тамақтандыру) – тұтыну үшін дайын тағамдарды, сусындарды сату мейрамханалар, барлар, таверналар; асханалар, өзі шығарған өнімдерді, сондай-ақ тез арада пайдалануға жарамды басқа азық-түлік тауарларын өндірумен, өңдеумен, өткізумен және тұтынуды ұйымдастырумен байланысты кәсіпкерлік қызмет.

По торговле и общественному питанию приведен весь объем проданных товаров и оказанных услуг, включая объемы, рассматриваемые в области туризма.

Розничная торговля – перепродажа (продажа без переработки) новых и бывших в употреблении товаров населению для личного потребления или домашнего использования или утилизации.

Услуги по предоставлению продуктов питания и напитков (общественное питание) – продажа готовой пищи для потребления, напитков предприятиями следующих типов: ресторанами, барами, кафе, тавернах; закусочных, буфетах, столовых, иными словами предпринимательская деятельность, связанная с производством, переработкой, реализацией и организацией потребления собственной продукции, а также других продовольственных товаров, пригодных для немедленного употребления.

## 6.1 Жекелеген тауарлар топтары бойынша бөлшек сауданың көлемі Объем розничной торговли по отдельным группам товаров

млн. теңге

млн. теңге

	2010	2011	2012	2013	2014	
Бөлшек сауданың жалпы көлемі	3 197 147,8	3 865 840,6	4 567 661,2	5 474 274,0	6 332 253,0	Общий объем розничной торговли
одан:						из них:
автомобилдер және автокөлік құралдары	156 555,5	251 513,5	377 418,7	544 694,2	651 796,5	автомобили и средства автотранспортные
фармацевтикалық тауарлар	87 690,2	90 440,1	118 698,7	115 335,2	128 482,7	фармацевтические товары
тоқыма бұйымдар	53 686,6	53 457,5	53 942,3	68 109,5	77 424,9	текстильные изделия
киім	200 684,6	243 391,4	295 159,7	422 172,4	557 444,4	одежда
аяқ киім	94 006,2	109 200,8	133 875,5	166 018,4	163 564,1	обувь
былғарыдан жасалған бұйымдар	8 363,2	9 153,6	9 710,2	15 213,1	24 679,2	изделия из кожи и дорожные принадлежности
фотоаппаратура, жабдықтар мен оптикалық және дәл құралдар	15 683,8	14 240,4	16 243,8	20 872,1	17 841,4	фотоаппаратура, оборудование и приборы оптические и точные
спорттық тауарлар, велосипедтерді қосқанда	21 005,7	24 518,9	29 024,7	28 101,4	30 828,6	спортивные товары, включая велосипеды
сағаттар мен әшекей заттар	23 636,8	23 708,3	27 495,5	35 813,4	39 887,7	часы и ювелирные изделия
ойындар және ойыншық заттары кәде заттары мен суреттер	18 793,9	21 796,1	21 608,1	33 109,9	36 332,0	игры и игрушки
кемпинг құралдары	7 602,0	8 088,4	8 089,5	14 560,1	19 777,5	сувениры и картины
ұсталатын тауарлар антиквариат	1 912,1	1 961,9	1 161,8	1 604,0	3 214,3	оборудование кемпингов
	3 537,6	3 509,5	7 994,2	4 925,4	2 233,1	поддержанные товары
	189,5	521,3	271,5	76,2	76,3	антиквариаты

## 6.2 2014 жылғы облыстар бойынша жекелеген тауарлар топтары бойынша бөлшек сауданың көлемі Объем розничной торговли по регионам по отдельным товарным группам в 2014г.

млн. теңге

млн. теңге

	Барлығы	Одан				
		фармацевтикалық тауарлар	киім	аяқ киім	былғарыдан жасалған бұйымдар	ұсталған тауарлар
	Всего	фармацевтические товары	одежда	обувь	изделия из кожи и дорожные принадлежности	поддержанные товары
<b>Қазақстан Республикасы</b>	6 332 253,0			163		
Ақмола	181 754,7	128 482,7	557 444,4	564,1	24 679,2	2 233,1
Ақтөбе	431 659,3	3784,9	27125,9	2670,6	4989,6	16,1
Алматы	329 169,3	5906,0	13881,5	5191,8	1804,3	301,6
Атырау	329 169,3	3706,2	20057,6	8600,6	3734,0	84,9
Батыс Қазақстан	184 968,2	2340,8	6973,7	2417,6	1,7	1,2
Жамбыл	201 784,0	3463,3	13360,2	4377,6	287,9	80,2
Қарағанды	182 766,7	5777,7	7247,7	2157,9	157,9	120,6
Қостанай	561 507,5	11431,6	47328,8	17451,3	4273,0	13,2
	228 349,8	6908,7	20429,2	6547,2	541,4	285,7

	Барлығы	Одан				
		фармацев- тикалық тауарлар	киім	аяқ киім	былғарыдан жасалған бұйымдар	ұсталған тауарлар
	Всего	Из них				
		фармацев- тические товары	одежда	обувь	изделия из кожи и дорожные принад- лежности	поддержанные товары
Қызылорда	173 075,0	2277,4	8705,8	3788,8	96,4	-
Маңғыстау	145 239,1	972,7	14535,8	607,9	79,7	-
Оңтүстік Қазақстан	351 223,4	20234,5	10790,8	5177,7	274,8	25,6
Павлодар	290 268,5	6561,9	28665,0	6083,8	119,7	68,7
Солтүстік Қазақстан	158 340,3	7138,9	8485,5	3000,9	1069,1	38,9
Шығыс Қазақстан	593 226,8	9774,7	104405,3	17091,0	666,5	85,4
Астана қаласы	677 590,7	15291,0	63823,1	28362,9	1674,0	152,5
Алматы қаласы	1 641 329,6	22911,7	161628,1	50036,5	4909,0	958,5

### 6.3 Асханалар, дәмханалар, мейрамханалар мен барлардың көлемі Количество ресторанов, кафе, баров и столовых

	2010	2011	2012	2013	2014	
<b>Барлығы, бірлік</b>	19 813	19 343	20 208	20 738	23 380	<b>Всего, единиц</b>
оның ішінде:						в том числе:
мейрамханалар	1 964	1 674	1 831	1 910	1 765	рестораны
дәмханалар және барлар	9 217	8 359	9 117	10 098	12 099	кафе, бары
асханалар	6 409	6 630	6 516	8 730	9 516	столовые
Отыратын орын саны	1 051 997	999 923	1 047 085	1 150 045	1 358 232	Число посадочных мест
Тамақ өнімдері мен сусындар ұсыну бойынша қызметтердің көлемі, млн. теңге	156 010,9	185 308,9	220 484,2	238 307,7	269 320,5	Объем услуг предоставления продуктов питания и напитков, млн.тенге

### 6.4 Облыстар бойынша тамақ өнімдері мен сусындарды ұсыну бойынша қызметтердің көлемі Объем услуг предоставления продуктов питания и напитков по регионам

млн. тенге	млн. тенге				
	2010	2011	2012	2013	2014
<b>Қазақстан Республикасы</b>	156 010,9	185 308,9	220 484,2	238 307,7	269 320,5
Ақмола	3 385,1	3 630,4	3 987,7	4 723,5	7 203,4
Ақтөбе	5 798,4	7 819,6	9 648,7	9 907,0	11 051,4
Алматы	3 801,8	4 925,9	9 227,8	9 997,0	11 410,7
Атырау	19 566,1	20 483,6	21 154,8	21 048,3	22 951,1
Батыс Қазақстан	10 023,3	14 025,8	15 155,4	11 345,3	10 734,4
Жамбыл	3 961,0	4 915,1	4 777,1	5 818,9	6 621,4
Қарағанды	7 804,2	10 120,1	11 614,4	13 001,9	14 578,1
Қостанай	4 051,1	4 889,8	4 752,2	5 130,2	5 585,1
Қызылорда	6 907,8	7 357,4	8 107,1	11 934,9	12 932,4
Маңғыстау	14 744,7	15 494,2	18 913,4	18 843,8	23 104,3
Оңтүстік Қазақстан	10 973,2	13 695,3	14 242,4	18 671,4	22 565,9
Павлодар	2 698,3	3 681,1	8 545,3	7 202,8	8 618,9
Солтүстік Қазақстан	1 451,8	2 327,1	2 712,9	3 905,9	4 487,7
Шығыс Қазақстан	15 744,9	14 071,2	16 861,8	19 652,8	19 808,1
Астана қаласы	11 045,5	16 069,7	20 721,3	24 397,9	30 673,4
Алматы қаласы	34 053,7	41 802,6	50 061,9	52 725,3	56 994,1

## 7. Демалысқа арналған мекемелер

### Досуговые учреждения

Театрлар – бұл әдебиет және өнер туындыларының сахналық қойылымдарын жүзеге асыратын (балаларға және жас өспірімдерге арналған опера және балет, музыкалық комедия, қуыршақ, пантомимо, әзіп-оспақ және музыкалық драманы қоса алғанда өзге де драмалық) ойын-сауық ұйымдары

Мұражайлар – мұражай экспонаттары мен мұражай коллекцияларын сақтау, зерделеу және көпшілікке көрсету үшін құрылған, мәдени, білім беру және ғылыми-зерттеу функцияларды жүзеге асыруға және тарихи-мәдени мұраларды көпшілікке танытуды қамтамасыз етуге тиіс мәдениет ұйымдары;

Концерттік ұйымдар – бұл әдебиет пен өнер туындыларын көпшілікке орындау және көркемөнер ұжымдары мен жеке орындаушыларды әйгілеу жағдайларын жасауға арналған іс-шаралар кешенін іске асыратын көріністік ұйымдар.

Клуб типтес мәдениет мекемесі – халықтың бос уақытын, көркемөнерпаздардың халық шығармашылығы ұжымдарының және басқа да клубтық құрылымдардың қызметін ұйымдастыратын мәдени-ағарту мекемесі.

Кітапхана - ақпараттық, мәдени, білім беру функцияларын орындайтын, баспа және қолжазба құжаттарының ұйымдастырылған қоры, сондай-ақ графикалық, дыбыстық-көрініс материалдары, электронды тасымалдағыштарда құжаттары бар және оларды жеке және заңды тұлғаларға уақытша пайдалануға беретін мәдениет ұйымы.

Кинотеатр – көпшілікке фильмдерді көрсетуге арналған үй-жай, ғимарат.

Саябақ – бұл көкмайсалы алабы бар, халық арасында мәдени-демалысты және дене шынықтыру-сауықтыру жұмыстарын ұйымдастыратын кешенді, көп функциялы мәдениет мекемесі.

Хайуанаттар паркі – жабайы жануарларды халыққа көрсету, зерделеу, сақтау және өрбіту, сондай-ақ оларды кейін табиғи елді мекендерге жіберу мақсатында көбінесе еріксіз қамауда (торда, торлы қораларда) немесе жартылай қамауда (үлкен қоршалған алаңдарда) ұстауға арналған ғылыми-ағартушылық мекемесі.

Театры – зрелищные организации (оперы и балета, музыкальной комедии, кукольные, пантомимы, сатиры и юмора, для детей и юношества и иные драматические, включая музыкально драматические), осуществляющие сценические представления произведений литературы и искусства.

Музеи - организации культуры, созданные для хранения, изучения и публичного представления музейных экспонатов и музейных коллекций, призванные осуществлять культурные, образовательные и научно-исследовательские функции и обеспечивать популяризацию историко-культурного наследия

Концертные организации – это зрелищные организации, реализующие комплекс мер для создания условий публичного исполнения произведений литературы и искусства и популяризации художественных коллективов и отдельных исполнителей.

Учреждение культуры клубного типа – культурно-просветительное учреждение, организующее досуг населения, деятельность коллективов самодетального народного творчества и других клубных формирований.

Библиотека - организация культуры, выполняющая информационные, культурные, образовательные функции, располагающая организованным фондом печатных и рукописных документов, а также графическими, аудиовизуальными материалами, документами на электронных носителях и предоставляющая их во временное пользование физическим и юридическим лицам.

Кинотеатр – помещение, здание для публичной демонстрации фильмов.

Парк – это комплексное, многофункциональное учреждение культуры, располагающее зеленым массивом, организующим культурно-досуговую и физкультурно-оздоровительную работу среди населения

Зоологический парк (зоопарк) - научно-просветительное учреждение, предназначенное преимущественно для содержания в неволе (в клетках, вольерах) или полувольно (на больших огороженных площадях) диких животных с целью их демонстрации, изучения, сохранения и воспроизводства, а также с целью последующей их реинтродукцией в естественные места обитания.



**7.1 Мәдени-ағарту мекемелері жұмысының негізгі көрсеткіштері**  
**Основные показатели работы культурно-просветительных учреждений**

	2010	2011	2012	2013	2014	
<b>Театрлар, бірлік</b>	59	64	60	62	61	<b>Театры, единиц</b>
спектакльдер саны,						число
бірлік	11 755	11 937	12 205	12 054	12 127	спектаклей, единиц
көрермендер, мың адам	2 010,6	2 083,4	2 404,9	2 179,4	2 167,6	число зрителей, тыс. человек
<b>Цирктер, бірлік</b>	5	7	5	5	5	<b>Цирки, единиц</b>
көрсетілімдер саны,						число
бірлік	364	312	439	521	393	представлений, единиц
көрермендер саны, мың адам	128,2	143, 5	215,7	284,3	222,9	число зрителей, тыс. человек
<b>Мұражайлар, бірлік</b>	205	216	221	224	231	<b>Музеи, единиц</b>
						Число
Негізгі қордың экспонаттар саны, бірлік	2 569 350	2 623 758	2 546 350	2 414 838	2 412 890	экспонатов основного фонда, единиц
келушілер, мың адам	4 262,7	4 209,9	4 544,3	4 805,2	5 588,6	количество посетителей, тыс. человек
<b>Хайуанаттар парктері, бірлік</b>	5	6	6	5	5	<b>Зоопарки, единиц</b>
келушілер саны, адам	745 750	972 433	992 662	920 547	818 814	количество посетителей, человек
ұйымдастырылған көрмелер саны, бірлік	61	73	68	39	63	число организованных выставок, единиц
өткізілген экскурсиялар саны, бірлік	1 638	2 309	1 753	2 301	2 555	число проведенных экскурсий, единиц
жануарлар турлері саны, бірлік	838	850	920	841	856	число видов животных, единиц
<b>Концерттік ұйымдар, бірлік</b>	67	74	67	45	44	<b>Концертные организации, единиц</b>
концерттер саны, бірлік	6 401	6 686	6 800	5 485	5 652	число концертов, единиц
көрермендер саны, мың адам	2 921,7	3 936,3	4 165,0	2 928,3	4 124,6	число зрителей, тыс. человек
<b>Клуб типтес мәдениет мекемелер, бірлік</b>	3 120	3 169	3 162	3 164	3 180	<b>Учреждения культуры клубного типа, единиц</b>
						число
өткізілген мәдени-көпшілік шаралар саны, бірлік	255 798	274 402	280 256	287 355	284 141	проведенных культурно-массовых мероприятий, единиц
көркемөнерпаздық үйірме ұжымдары, бірлік	13 161	13 627	13 998	13 843	14 256	коллективы самодеятельного творчества, единиц
<b>Кітапханалар, бірлік</b>	4 137	4 171	4 192	4 185	4 186	<b>Библиотеки, единиц</b>

	2010	2011	2012	2013	2014	
оқу залдарындағы орындар саны, бірлік	36 554	36 915	37 729	38 128	38 737	число мест в читальных залах, единиц
пайдаланушылар саны, мың адам	4 448,2	4 493,1	4 633,3	4 849,6	4 938,5	пользователей, тыс. человек
кітапханаға келулер саны, мың адам	41 965,8	44 466,8	45 932,6	45 178,2	47 545,3	число посещений библиотек, тыс. человек
кітапхана қоры, бірлік	117 748 766	118 238 018	117 056 713	117 108 172	117 817 653	библиотечный фонд, единиц
<b>Киноқойылымды жүзеге асыратын ұйымдар, бірлік</b>	123	118	127	125	116	<b>Организации, осуществ-ляющие кинопоказ, единиц</b>
тұрақты кинотеатрлар, бірлік	87	94	97	97	96	кинотеатры постоянные, единиц
тұрақты және жылжымалы киноқондырғылар саны, бірлік	364	357	397	383	383	количество передвижных и стационарных киноустановок, единиц
келулер саны, мың адам	10 079,4	10 933,4	13 410,1	13 201,5	12 795,5	число посещений, тыс. человек
киносеканстардың саны, бірлік	345,4	360,4	420,1	441,7	537,8	число киносеансов, единиц
<b>Ойын-сауық және демалыс паркттері, бірлік</b>	84	92	103	112	119	<b>Парки развлечения и отдыха, единиц</b>
өткізілген мәдени көпшілік шаралар саны, бірлік	2 259	2 703	1 939	2 336	3 318	число проведенных культурно-массовых мероприятий, единиц
бос уақыт объектілеріне келушілер саны, мың адам	16 377,4	16 909,3	15 387, 5	21 119,1	19 989,7	число посетителей досуговых объектов, тыс. человек
бос уақыт объектілерінің саны, бірлік	2 155	2 231	2 236	2 261	2 379	число досуговых объектов, единиц
<b>Ерекше қорғалатын табиғи аумақтар, бірлік*</b>	113	112	113	114	114	<b>Особо охраняемые природные территории, единиц*</b>
келулер, мың адам (заңды тұлғалар мәртебесімен)	538,0	769,9	811,1	840,8	1 046,4	посещения, тыс. человек (составом юридического лица)

\* Қазақстан Республикасы Ауыл шаруашылығы министрлігінің Орман шаруашылығы және жануарлар дүниесі комитетінің деректері.

Данные Комитета лесного хозяйства и животного мира Министерства сельского хозяйства Республики Казахстан.

## 7.2 2014 жылғы театрлар жұмысының негізгі көрсеткіштері

### Основные показатели работы театров в 2014г.

	Театрлар, бірлік	Көрсеткіштер залындағы орындар саны, бірлік	Спектакльдер саны, бірлік	Одан	Көрсеткіштер саны, мың адам
				өз қаласы шегінен тыс гастрольдық және көшпелі спектакльдер	
	Театры, единиц	Число мест в зрительных залах, единиц	Число спектаклей, единиц	Из них гастрольные и выездные спектакли за пределы своего города	Число зрителей, тыс. человек
<b>Қазақстан Республикасы</b>	61	20 801	12 127	2 585	2 167 565
Ақмола	2	450	543	81	68 125
Ақтөбе	2	582	837	265	119 219
Алматы	3	290	159	22	17 829
Атырау	1	590	51	-	11 094
Батыс Қазақстан	4	615	459	62	81 305
Жамбыл	2	922	440	156	69 113
Қарағанды	5	2 841	1 414	451	256 881
Қостанай	5	1034	1 234	334	176 976
Қызылорда	1	634	192	74	70 345
Маңғыстау	2	400	460	66	54 622
Оңтүстік Қазақстан	8	2 936	2 261	637	258 863
Павлодар	2	992	275	7	59 264
Солтүстік Қазақстан	3	1 003	656	100	71 443
Шығыс Қазақстан	2	765	631	34	133 839
Астана қаласы	6	2 051	815	80	256 112
Алматы қаласы	13	4 696	1 700	216	462 537

## 7.3 2014 жылғы цирктер жұмысының негізгі көрсеткіштері

### Основные показатели работы цирков в 2014г.

	Цирктер, бірлік Цирки, единиц	Қойылымдар саны, бірлік Число представлений, единиц	Көрсеткіштер саны, мың адам Число зрителей, тыс. человек
<b>Қазақстан Республикасы</b>	5	393	222 877
Қарағанды	1	36	10 876
Оңтүстік Қазақстан	2	192	22 945
Астана қаласы	1	30	21 891
Алматы қаласы	1	135	167 165

## 7.4 2014 жылғы киноқойылымды жүзеге асыратын ұйымдар жұмысының негізгі көрсеткіштер

### Основные показатели работы организаций, осуществляющих кинопоказ в 2014г.

	Кинотеатрлар, бірлік	Одан		Жылжымалы және тұрақты киноқұрылғылар, бірлік	Кино- сеанстар саны, бірлік	Келулер саны. мың адам
		кинозалдар	орындар саны			
		Кинотеатры, единиц	Из них		Передвижные и стационарные киноустановки, единиц	Число кино- сеансов, единиц
		кинозалов	число мест			
Қазақстан Республикасы	96	249	40 536	383	537 819	12 795,5
Ақмола	2	3	580	9	6 608	72,7
Ақтөбе	2	8	1 359	8	16 847	519,9

	Кинотеатрлар, бірлік	Одан		Жылжымалы және тұрақты киноқұрылғылар, бірлік	Кино- сеанстар саны, бірлік	Келулер саны, мың адам
		кинозалдар	орындар саны			
	Кинотеатры, единиц	Из них		Передвижные и стационарные киноустановки, единиц	Число кино- сеансов, единиц	Число посещений, тыс. человек
		кинозалов	число мест			
Алматы	3	12	1 865	12	16 936	288,9
Атырау	3	5	860	5	9 764	317,7
Батыс Қазақстан	9	12	2 079	54	18 863	541,3
Жамбыл	2	2	415	35	2 440	87,6
Қарағанды	8	14	3 007	20	23 404	656,7
Қостанай	9	11	1 854	37	17 626	652,7
Қызылорда	2	4	532	5	7 485	203,4
Маңғыстау	7	12	1 475	11	25 965	486,3
Оңтүстік Қазақстан	5	12	1 416	20	22 418	691,0
Павлодар	6	8	1 943	10	10 314	272,8
Солтүстік Қазақстан	2	2	704	2	5 146	82,3
Шығыс Қазақстан	6	11	2 456	17	16 017	344,9
Астана қаласы	7	37	5 625	37	119 998	2 864,4
Алматы қаласы	23	96	14 366	101	217 988	4 712,9

### 7.5 2014 жылғы концерттік ұйымдарының негізгі көрсеткіштері Основные показатели работы концертных организаций в 2014г.

	Концерттік ұйымдар, бірлік	Концерттер саны, бірлік	Көрермендер саны, мың адам
	Концертные организации, единиц	Число концертов, единиц	Число зрителей, тыс. человек
<b>Қазақстан Республикасы</b>	44	5 652	4 124 604
Ақмола	1	193	34 957
Ақтөбе	1	275	198 300
Алматы	3	100	23 555
Атырау	3	221	113 915
Батыс Қазақстан	3	339	69 945
Жамбыл	1	147	39 450
Қарағанды	2	1 198	1 000 627
Қостанай	1	298	246 500
Қызылорда	1	106	28 816
Маңғыстау	1	234	46 700
Оңтүстік Қазақстан	1	192	65 000
Павлодар	1	153	51 750
Солтүстік Қазақстан	1	119	33 463
Шығыс Қазақстан	4	569	122 200
Астана қаласы	9	735	1 557 038
Алматы қаласы	11	773	492 388

### 7.6 2014 жылғы кітапханалар жұмысының негізгі көрсеткіштері Основные показатели работы библиотек в 2014г.

	Кітапханалар, бірлік	Оқу залдарындағы орын саны, бірлік	Пайдалану- шылар саны, адам	Келулер саны, адам	Кітапхана қоры, мың дана	Одан мемлекеттік тілде
		Число мест в читальных залах, единиц				Из них на государст- венном языке
<b>Қазақстан Республикасы</b>	4 186	38 737	4 938 466	47 545 310	117 817 653	23989074
Ақмола	400	1 551	259 584	2 880 259	5 142 671	1100178
Ақтөбе	244	1 808	249 215	2 352 101	5 551 653	1283853

	Кітапханалар, бірлік	Оқу залдарындағы орын саны, бірлік	Пайдалану- шылар саны, адам	Келулер саны, адам	Кітапхана қоры, мың дана	Одан
						мемлекеттік тілде
	Библиотеки, единиц	Число мест в читальных залах, единиц	Число пользо- вателей, человек	Число посещений, человек	Библио- течный фонд, тыс. экз.	Из них на государст- венном языке
Алматы	268	2 168	306 203	2 998 178	5 454 466	1994172
Атырау	156	1 559	184 714	1 601 570	2 225 016	1142766
Батыс Қазақстан	405	4 034	316 193	2 972 502	6 593 946	2097822
Жамбыл	287	3 199	258 947	2 405 582	4 502 575	1496664
Қарағанды	333	3 407	549 770	4 084 584	9 104 349	2071107
Қостанай	410	2 638	358 252	3 290 092	5 823 966	1289150
Қызылорда	209	2 402	234 846	1 724 087	4 490 644	2312148
Маңғыстау	66	718	89 454	786 839	1 433 066	577618
Оңтүстік Қазақстан	429	3 008	570 246	5 397 559	8 837 110	3136544
Павлодар	284	3 516	396 654	2 696 704	5 514 979	1154223
Солтүстік Қазақстан	312	1 070	214 346	2 194 714	4 967 128	852539
Шығыс Қазақстан	323	3 057	416 997	6 736 690	7 644 380	1466453
Астана қаласы	30	1 667	158 889	991 206	2 986 513	630223
Алматы қаласы	30	2 935	374 156	4 432 643	37 545 191	1383614

### 7.7 2014 жылғы мұражайлар жұмысының негізгі көрсеткіштері Основные показатели работы музеев в 2014г.

	Мұражай- лар, бірлік	Негізгі қор Экспонаттары саны, бірлік	Одан	Келулер саны, мың адам	Экс- курсиялар саны, бірлік	Дәрістер саны, бірлік	Мұражай- лар өткізген, көрмелер саны, бірлік
			жыл бойы экспонат- талғандары				
	Музеи, единиц	Число экспонатов основного фонда, единиц	Из них экспони- ровались в течение года	Число посещений, тыс. человек	Число экскурсий, единиц	Число лекций, единиц	Количество выставок, прове- денных музеями, единиц
<b>Қазақстан</b>							
<b>Республикасы</b>	231	2 412 890	412 073	5 588,6	136 290	12 386	7 376
Ақмола	13	123 306	26 192	208,4	5 678	380	620
Ақтөбе	19	87 060	28 463	280,7	5 749	1134	605
Алматы	24	37 868	37 868	69,3	4 289	319	367
Атырау	17	80 681	28 121	80,7	2 479	257	230
Батыс Қазақстан	6	74 883	6 522	86,0	5 563	178	250
Жамбыл	13	89 255	12 129	191,3	2 546	779	205
Қарағанды	21	277 549	54 949	511,4	12 737	1 395	760
Қостанай	10	184 268	31 074	353,6	9 547	710	861
Қызылорда	9	69 846	18 601	106,9	9 013	690	670
Маңғыстау	6	43 058	8 910	57,4	1 802	156	71
Оңтүстік Қазақстан	28	141 515	23 545	1 348,5	27 895	1 907	824
Павлодар	13	168 736	18 378	223,9	3 855	1 554	807
Солтүстік Қазақстан	12	152 661	14 741	155,5	2 551	283	209
Шығыс Қазақстан	16	323 089	47 826	691,6	21 530	1 745	547
Астана қаласы	8	208 342	26 154	915,1	14 525	445	137
Алматы қаласы	16	350 773	28 600	308,3	6 531	454	213

## 7.8 2014 жылғы клуб типтес мәдениет мекемелер жұмысының негізгі көрсеткіштері

### Основные показатели работы учреждения культуры клубного типа в 2014г.

	Клуб типтес мәдениет мекемелер, бірлік	Өткізілген мәдени-көпшілік шаралар саны, бірлік	Көркемөнер-паздық үйірме ұжымдары, бірлік	солардағы қатысушылар, адам	Қолданбалы шығармашылық пен білім үйірмелері, курстары, бірлік	соларға қатысушылар, адам
	Учреждения культуры клубного типа, единиц	Число проведенных культурно-массовых мероприятий, единиц	Коллективы самодетельного творчества, единиц	в них участников, человек	Кружки, курсы прикладного творчества и знаний, единиц	в них участников, человек
<b>Қазақстан Республикасы</b>	3 180	284 141	14 256	189 569	8 651	128 006
Ақмола	296	39 744	1 946	24 068	1 462	16 863
Ақтөбе	216	21 598	988	11 212	282	3 137
Алматы	241	28 738	901	14 020	889	11 521
Атырау	82	5 978	331	4 991	322	4 264
Батыс						
Қазақстан	279	37 214	1 066	13 125	433	5 394
Жамбыл	199	7 835	572	6 739	657	5 651
Қарағанды	280	32 710	1 231	20 919	625	15 484
Қостанай	307	26 121	1 479	18 468	1 508	19 065
Қызылорда	172	7 099	787	7 316	174	1 770
Маңғыстау	40	1 897	280	5 567	190	4 260
Оңтүстік						
Қазақстан	267	12 329	885	11 741	73	732
Павлодар	257	12 674	1 126	13 776	654	9 555
Солтүстік						
Қазақстан	224	23 078	927	8 926	269	2 991
Шығыс						
Қазақстан	309	24 899	1 461	22 298	401	8 418
Астана қаласы	x	x	x	x	x	x
Алматы қаласы	10	2 091	271	6 318	707	18 816

"Х" белгісі – құпия деректерді білдіреді.

Значение "Х" - означает конфиденциальные данные.

## 7.9 2014 жылғы ойын-саулық және демалыс парктері жұмысының негізгі көрсеткіштері

### Основные показатели работы парков развлечений и отдыха в 2014г.

	Саябақтар, бірлік	Өткізілген мәдени-көпшілік шаралар саны, бірлік	Бос уақытты өткізуге арналған объектілер, бірлік	Оның ішінде			Бос уақыт объектілеріне келушілер, адам
				аттракциондар	ойын автоматтары	өзгелері	
	Парки, единиц	Число проведенных культурно-массовых мероприятий, единиц	Досуговые объекты, единиц	В том числе			Число посетителей досуговых объектов, человек
				аттракционы	игровые автоматы	прочие	
<b>Қазақстан Республикасы</b>	119	3 318	2 379	669	1 387	323	19 989 667
Ақмола	1	-	6	6	-	-	25 000
Ақтөбе	7	200	235	62	166	7	787 643
Алматы	7	641	278	31	141	106	509 295
Батыс							
Қазақстан	8	264	100	37	53	10	998 812
Жамбыл	2	43	40	36	-	4	508 520
Қарағанды	20	745	363	124	144	95	1 518 919
Қостанай	5	59	136	47	87	2	726 053
Қызылорда	4	36	14	12	-	2	250 925

	Саябақтар, бірлік	Өткізілген мәдени-көпшілік шаралар саны, бірлік	Бос уақытты өткізуге арналған объектілер, бірлік	Оның ішінде			Бос уақыт объектілеріне келушілер, адам
				аттракцион- дар	ойын автомат- тары	өзгелері	
	Парки, единиц	Число проведенных культурно- массовых мероприятий, единиц	Досуговые объекты, единиц	В том числе			Число посетителей досуговых объектов, человек
				аттракцио- ны	игровые автоматы	прочие	
Маңғыстау	1	-	9	9	-	-	126 555
Оңтүстік Қазақстан	39	212	156	38	103	15	1 527 357
Павлодар	3	295	42	26	-	16	310 666
Солтүстік Қазақстан	2	-	72	36	22	14	781 326
Шығыс Қазақстан	3	263	44	25	12	7	161 590
Астана қаласы	9	108	366	38	318	10	5 243 482
Алматы қаласы	8	452	518	142	341	35	6 513 524

### 7.10 2014 жылғы хайуанаттар парктері жұмысының негізгі көрсеткіштері Основные показатели работы зоопарков в 2014г.

	Хайуанаттар парктерінің саны, бірлік	Өткізілген экскурсиялар саны, бірлік	Ұйымдастырыл-ған көрмелер саны, бірлік	Келушілер саны, адам
	Число зоопарков, единиц	Число проведенных экскурсии, единиц	Число организованных выставок, единиц	Число посетителей, человек
<b>Қазақстан Республикасы</b>	5	2 555	63	818 814
Қарағанды	1	212	57	113 070
Оңтүстік Қазақстан	1	290	2	192 245
Солтүстік Қазақстан	1	22	4	4 028
Шығыс Қазақстан	1	1 970	-	88 890
Алматы қаласы	1	61	-	420 581

### 7.11 Хайуанаттар парктерінің жануарлар әлемі туралы мәліметтері Сведения о животном мире зоопарков

бірлік	единиц				
	2010	2011	2012	2013	2014
<b>Барлық жануарлар ұқстар, балықтар</b>					
<b>Всего животных птиц, рыб</b>	10 242	9 401	10 625	9 576	10 850
Қосмекенділер	19	25	39	22	62
Бауырымен жорғалаушылар	419	385	368	321	313
Құстар	1 628	1 864	1 862	1 798	2 753
Сүтқоректілер	1 331	1 375	1 146	1 423	1 343
Балықтар	6 443	5 342	6 373	4 710	5 310
Өзгелері	402	410	837	1 302	1 069

## 7.12 2014 жылғы хайуанаттар парктерінің жануарлар әлемі туралы мәліметтері Сведения о животном мире зоопарков в 2014 г.

бірлік

единиц

	Барлық жануарлар құстар, балықтар	Оның ішінде: В том числе:					
		Қосмекенділер	Бауырымен жорғалаушылар	Құстар	Сүт-қоректілер	Балықтар	Өзгелері
		Земноводные	Пресмы-кающие	Птицы	Млеко-питающие	Рыбы	Прочие
<b>Қазақстан Республикасы</b>	10 850	62	313	2 753	1 343	5 310	1 069
Қарағанды	2 738	8	66	1 249	265	326	824
Оңтүстік Қазақстан	1 917	11	42	294	628	942	-
Солтүстік Қазақстан	171	6	8	112	33	12	-
Шығыс Қазақстан	350	-	2	254	94	-	-
Алматы қаласы	5 674	37	195	844	323	4030	245

## 7.13 Ерекше қорғалатын табиғи аумақтар туралы деректер<sup>1)</sup> Данные об особо охраняемых природных территориях<sup>1)</sup>

	2010	2011	2012	2013	2014	
Табиғат-қорғау мекемелерінің саны, бірлік	113	112	113	114	114	Количество природоохранных учреждений, единиц
Жалпы алаңы, га	23 034 203	23 106 968	23 717 386	23 670 408	23 669 383	Общая площадь, га
Келушілер үшін экскурсия ұйымдастыру қызметімен айналысатын қызметкерлер саны, адам <sup>2)</sup>	48	46	46	46	46	Численность работников, занятых организацией экскурсий для посетителей, человек <sup>2)</sup>
Өткізілген экскурсиялар саны, бірлік <sup>2)</sup>	4 260	3 416	3 162	4 013	4936	Число проведенных экскурсий, единиц <sup>2)</sup>
Келушілер саны, адам (өз балансында ерекше қорғалатын табиғи аумақтары бар кәсіпорындар бойынша деректер) <sup>2)</sup>	538 001	769 927	811 150	840 846	1 046 383	Число посетителей, человек (по данным предприятий имеющих на своем балансе особо охраняемые природные территории) <sup>2)</sup>

Қазақстан Республикасы Ауыл шаруашылығы министрлігінің Орман шаруашылығы және жануарлар дүниесі комитетінің деректері және Қазақстан Республикасы Білім және ғылым министрлігінің деректері.

Данные Комитета лесного хозяйства и животного мира Министерства сельского хозяйства Республики Казахстан и Министерства образования и науки Республики Казахстан.

<sup>2)</sup> Ерекше қорғалатын табиғи аумақтар заңды тұлғалар мәртебесімен.

Особо охраняемые природные территории со статусом юридического лица.



**7.14 2014 жылы ерекше қорғалатын табиғи аумақтардың негізгі көрсеткіштері<sup>1)</sup>**  
**Основные показатели особо охраняемых природных территорий в 2014г.<sup>1)</sup>**

	Табиғат қорғау мекемелерінің саны, бірлік	Заңды тұлғалар мәртебесімен	Жалпы алаңы, га	Келушілер үшін экскурсия ұйымдастырумен айналысатын қызметкерлер саны, адам <sup>2)</sup>	Өткізілген экскурсиялар саны, бірлік <sup>2)</sup>	Келушілер саны, адам <sup>2)</sup>
	Количество природоохранных учреждений, единиц	Со статусом юридического лица	Общая площадь, га	Численность работников, занятых организацией услуг для посетителей, человек <sup>2)</sup>	Число проведенных экскурсий, единиц <sup>2)</sup>	Число посетителей, человек <sup>2)</sup>
<b>Қазақстан Республикасы</b>	114	35	23 669 383	46	4 936	1 046 383
Ақмола	14	3	1 076 965	6	1 909	642 613
Ақтөбе	2	1	1 059 549	2	2	-
Алматы	18	7	3 423 722	16	1 210	140 414
Атырау	3	1	819 130	2	4	382
Батыс Қазақстан	3	-	160 000	-	-	-
Жамбыл	4	-	3 778 070	-	-	-
Қарағанды	12	3	318 861	2	516	21 389
Қостанай	5	2	822 291	2	21	227
Қызылорда	3	1	189 898	1	-	-
Маңғыстау	5	3	1 761 171	1	6	-
Оңтүстік Қазақстан	10	4	7 052 771	6	1 059	18 632
Павлодар	5	2	783 471	3	40	139 757
Солтүстік Қазақстан	16	-	430 131	-	-	-
Шығыс Қазақстан	11	5	1 980 900	5	169	82 969
Астана қаласы	-	-	-	-	-	-
Алматы қаласы	3	3	12 453	-	-	-

<sup>1)</sup> Қазақстан Республикасы Ауыл шаруашылығы министрлігінің Орман шаруашылығы және жануарлар дүниесі комитетінің деректері және Қазақстан Республикасы Білім және ғылым министрлігінің деректері.

Данные Комитета лесного хозяйства и животного мира Министерства сельского хозяйства Республики Казахстан и Министерства образования и науки Республики Казахстан.

Ерекше қорғалатын табиғи аумақтар заңды тұлғалар мәртебесімен.

Особо охраняемые природные территории со статусом юридического лица.

**7.15 2014 жылы ерекше қорғалатын табиғи аумақтардағы жануарлар мен өсімдіктер әлемі<sup>1)</sup>**

**Животный и растительный мир особо охраняемых природных территорий в 2014г.<sup>1)</sup>**

бірлік

единиц

	Түрлер саны					
	сүтқоректілер	құстар	бауырымен жорғалаушылар	қосмекенділер	балықтар	өсімдіктер
	Число видов					
	млекопитающих	птиц	пресмыкающихся	земноводных	рыб	растений

<b>Ақмола</b>						
Қорғалжын мемлекеттік табиғи қорығы «Кекшетау» мемлекеттік ұлттық табиғи паркі	43	350	4	2	14	443
	50	222	6	1	19	624
<b>Ақмолинская</b> Коргалжинский Государственный природный заповедник Государственный национальный природный парк «Кокшетау»						

	Түрлер саны						
	сүтқоректілер	құстар	бауырымен жорғалаушылар	қосмекенділер	балықтар	өсімдіктер	
	Число видов						
	млекопитающих	птиц	пресмыкающихся	земноводных	рыб	растений	
«Бурабай» мемлекеттік ұлттық табиғи паркі	47	209	5	1	17	840	Государственный национальный природный парк «Бурабай» Восточный
Шығыс мемлекеттік табиғи қорықша (зоологиялық)	8	5	-	-	-	19	государственный природный заказник (зоологический)
Бұланды мемлекеттік табиғи қорықша (зоологиялық)	10	11	-	-	-	19	Буландинский государственный природный заказник (зоологический)
Атбасар мемлекеттік табиғи қорықша (зоологиялық)	8	10	-	-	-	18	Атбасарский государственный природный заказник (зоологический)
<b>Ақтөбе</b>							<b>Актюбинская</b>
Торғай мемлекеттік табиғи қорықша (зоологиялық)	41	250	-	-	-	430	Тургайский государственный природный заказник (зоологический)
Ырғыз-Торғай мемлекеттік орман табиғи резерваты	42	250	14	4	8	404	Иргиз-Тургайский государственный природный резерват
<b>Алматы</b>							<b>Алматинская</b>
Алакөл мемлекеттік табиғи қорығы	33	269	10	2	17	273	Алакольский государственный природный заповедник
Іле Алатауы мемлекеттік ұлттық табиғи паркі	48	198	8	3	8	1 033	Иле-Алатауский государственный национальный природный парк Чарынский
Шарын мемлекеттік ұлттық табиғи паркі	32	111	18	4	10	940	государственный национальный природный парк
«Алтын-Емел» мемлекеттік ұлттық табиғи паркі	78	260	25	4	26	1 800	Государственный национальный природный парк «Алтын-Эмель»
Жоңғар-Алатауы мемлекеттік ұлттық табиғи паркі	48	159	7	4	3	686	Жоңғар-Алатауский государственный национальный природный парк Лепсинский
Лепсі мемлекеттік табиғи қорықша (зоологиялық)	19	33	-	-	-	16	государственный природный заказник (зоологический)
Тоқты мемлекеттік табиғи қорықша (зоологиялық)	19	34	-	-	-	14	Токтинский государственный природный заказник (зоологический)
Қоқан мемлекеттік табиғи қорықша (зоологиялық)	7	12	-	-	-	1	Куканский государственный природный заказник (зоологический)

Қалалар	Түрлер саны						Президенттің тағайындауы
	сүтқоректілер	құстар	бауырымен жорғалаушылар	қосмекенділер	балықтар	өсімдіктер	
Число видов							
млекопитающих	птиц	пресмыкающихся	земноводных	рыб	растений		
Жоғарғы Көксу мемлекеттік табиғи қорықша (зоологиялық) Алматы мемлекеттік табиғи қорықша (кешенді)	19	35	-	1	-	7	Верхнекоксуский государственный природный заказник (зоологический) Алматинский государственный природный заказник (комплексный) Илийский
Іле ботаника бағы <sup>2)</sup> «Көлсай көлдері» мемлекеттік ұлттық табиғи паркі	-	-	-	-	-	3 200	ботанический сад <sup>2)</sup> Государственный национальный природный парк «Көлсай көлдері»
	50	222	6	1	19	624	
<b>Алматы қаласы</b>							<b>город Алматы</b>
Бас ботаника бағы <sup>2)</sup>	-	-	-	-	-	6 495	Главный ботанический сад <sup>2)</sup>
<b>Шығыс Қазақстан</b>							<b>Восточно-Казахстанская</b>
Батыс-Алтай мемлекеттік табиғи қорығы	58	152	4	2	5	883	Западно-Алтайский государственный природный заповедник Маркакольский государственный природный заповедник Катон-Карагайский государственный национальный природный парк Государственный лесной природный резерват «Семей орманы» Кулуджунский государственный природный заказник (зоологический) Тарбагатайский государственный природный заказник (зоологический) Государственный природный заказник «Каратальские пески» (ботанический)
Марқакөл мемлекеттік табиғи қорығы Катонқарағай мемлекеттік ұлттық табиғи паркі «Семей орманы» мемлекеттік орман табиғи резерваты Кұлжа мемлекеттік табиғи қорықша (зоологиялық) Тарбағатай мемлекеттік табиғи қорықша (зоологиялық)	58	261	5	2	6	720	
	65	280	6	3	17	1 000	
	19	10	-	-	-	54	
	8	54	-	6	-	11	
	13	118	-	7	-	12	
«Қаратал құмы» мемлекеттік табиғи қорықша (ботаникалық) Төменгі Тұрғысын мемлекеттік табиғи қорықша (ботаникалық) Алтай ботаника Бағы <sup>2)</sup> Оңтүстік Алтай (кешенді)	4	4	-	4	-	11	
	4	-	-	-	-	21	Ниже-Тургусунский государственный природный заказник (ботанический) Алтайский ботанический сад <sup>2)</sup>
	27	111	3	2	4	1 340	Юг Алтая (комплексный)
	-	-	-	-	-	-	

	Түрлер саны						
	сүтқоректілер	құстар	бауырымен жорғалаушылар	қосмекенділер	балықтар	өсімдіктер	
Число видов							
млекопитающих	птиц	пресмыкающихся	земноводных	рыб	растений		
«Көкшілтау самырсын тоғайы» мемлекеттік табиғи ескерткіші	25	25	50	78	56	85	Государственный памятник природы «Синегорская пихтовая роща»
<b>Атырау</b> «Ақжайық» мемлекеттік табиғи резерваты	48	292	6	3	122	227	<b>Атырауская</b> Национальный государственный резерват «Аюкаик»
<b>Жамбыл</b> Аңдасай мемлекеттік қорықша (зоологиялық)	13	15	-	-	-	9	<b>Жамбылская</b> Аңдасайский государственный Заказник (зоологический)
«Берікқара шатқалы» мемлекеттік қорықша (кешенді) «Қарақоныс шатқалы» мемлекеттік табиғи қорықша (ботаникалық)	11	1	-	-	-	22	«Урочище Бериккара» государственный заказник (комплексный)
Жусандала мемлекеттік табиғи қорықтық аймағы	5	5	-	-	-	19	«Урочище Каракунуз» государственный природный заказник (ботанический)
<b>Батыс Қазақстан</b> Бударин мемлекеттік табиғи қорықша (зоологиялық)	222	5	-	-	-	385	Жусандалинская государственная заповедная зона
Жалтыркөл мемлекеттік табиғи қорықша (зоологиялық)	144	9	-	-	-	41	<b>Западно-Казахстанская</b> Бударинский государственный природный заказник (зоологический)
Кирсанов мемлекеттік табиғи қорықша (кешенді)	398	5	-	-	-	512	Жалтыркульский государственный природный заказник (зоологический)
<b>Қарағанды</b> Қарқаралы мемлекеттік ұлттық табиғи паркі	45	174	6	2	15	787	Кирсановский государственный природный заказник (комплексный)
Буйыртау мемлекеттік ұлттық табиғи паркі	54	18	-	-	-	345	<b>Қарагандинская</b> Каркаралинский государственный национальный природный парк
Ақдөң мемлекеттік табиғи қорықша (зоологиялық)	-	-	-	-	-	-	Государственный национальный природный парк «Буйыртау»
Белағаш мемлекеттік табиғи қорықша (зоологиялық)	12	17	-	-	-	14	Белодымовский государственный природный заказник (зоологический)

	Түрлер саны						
	сүтқоректілер	құстар	бауырымен жорғалаушылар	қосмекенділер	балықтар	өсімдіктер	
	Число видов						
	млекопитающих	птиц	пресмыкающихся	земноводных	рыб	растений	
Қу мемлекеттік табиғи қорықша (зоологиялық) Бектаута мемлекеттік табиғи қорықша (зоологиялық) Қарағаш мемлекеттік табиғи қорықша (зоологиялық) Қызыларай мемлекеттік табиғи қорықша (зоологиялық) Ұлытау мемлекеттік табиғи қорықша (зоологиялық) Тораңғы мемлекеттік табиғи қорықша (ботаникалық) Көкашық мемлекеттік табиғи қорықша (ботаникалық) Жезқазған ботаника бағы <sup>2)</sup>	22	28	-	6	-	28	Кувский государственный природный заказник (зоологический) Бектаутинский государственный природный заказник (зоологический) Караағашский государственный природный заказник (зоологический) Кызыларайский государственный природный заказник (зоологический) Улытауский государственный природный заказник (зоологический) Туранговый государственный природный заказник (ботанический) Когашикский государственный природный заказник (ботанический) Жезказганский ботанический сад <sup>2)</sup>
<b>Қостанай</b>						1 670	<b>Костанайская</b> Наурзумский государственный природный заповедник Михайловский государственный природный заказник (зоологический) Тоунсорский государственный природный заказник (зоологический) <b>Қызылординская</b> Барсакельмесский государственный природный заповедник Каргалинский государственный природный заказник (зоологический) Торанғылысайский государственный природный заказник <b>Мангистауская</b> Устюртский государственный природный заповедник
Наурызым мемлекеттік табиғи қорығы Михайловка мемлекеттік табиғи қорықша (зоологиялық) Тауынсор мемлекеттік табиғи қорықша (зоологиялық) <b>Қызылорда</b> Барсакелмес мемлекеттік табиғи қорығы Қарғалы мемлекеттік табиғи қорықша (зоологиялық) Тораңғылысай мемлекеттік табиғи орықша <b>Маңғыстау</b>	25	158	2	2	2	-	Наурузумский государственный природный заповедник Михайловский государственный природный заказник (зоологический) Тоунсорский государственный природный заказник (зоологический) <b>Қызылординская</b> Барсакельмесский государственный природный заповедник Каргалинский государственный природный заказник (зоологический) Торанғылысайский государственный природный заказник <b>Мангистауская</b> Устюртский государственный природный заповедник
	14	16	-	-	-	37	
	6	29	-	-	-	18	
	28	178	12	2	-	306	
	9	4	-	-	5	14	
	7	6	-	-	-	14	
Үстірт мемлекеттік табиғи қорығы	29	165	15	1	-	332	

	Түрлер саны						
	сүтқорек-тілер	құстар	бауырымен жорғалау-шылар	қосмекен-ділер	балықтар	өсімдіктер	
	Число видов						
	млекопи-тающих	птиц	пресмы-кающихся	земновод-ных	рыб	растений	
Ақтау-Бозашы мемлекеттік табиғи қорықша (зоологиялық)	5	5	-	-	-	8	Ақтау-Бузачинский государственный природный заказник (зоологический)
Қарақия-Қаракөл мемлекеттік табиғи қорықша (зоологиялық)	5	5	-	-	-	9	Каракия-Каракольский государственный природный заказник (зоологический)
Кендірлі-Қаясан мемлекеттік қорық аймағы	11	14	7	-	-	20	Кендерли-Каясанская государственная заповедная зона
Маңғышлақ тәжірибелік ботаника бағы	-	-	-	-	-	972	Мангишлак экспериментальный ботанический сад <sup>2)</sup>
<b>Павлодар</b>							<b>Павлодарская</b>
Баянауыл мемлекеттік ұлттық табиғи паркі	45	177	7	2	13	552	Баянаульский государственный национальный природный парк
«Ертіс орманы» мемлекеттік орман табиғат резерваты	19	40	1	-	-	220	Государственный лесной природный резерват «Ертыс-орманы»
«Қызылтау» мемлекеттік табиғи қорықша (зоологиялық)	9	27	-	-	-	24	Государственный природный заказник «Кызылтау» (зоологический)
«Ертіс жағалауы» мемлекеттік табиғи қорықша (кешенді)	25	16	-	-	-	37	Государственный природный заказник «Пойма реки Иртыш» (комплексный)
<b>Солтүстік Қазақстан</b>							<b>Северо-Казахстанская</b>
Мамлют мемлекеттік табиғи қорықша (зоологиялық)	9	27	-	-	-	24	Мамлютский государственный природный заказник (зоологический)
Смирнов мемлекеттік табиғи қорықша (зоологиялық)	25	16	-	-	-	37	Смирновский государственный природный заказник (зоологический)
Орлиногор мемлекеттік табиғи қорықша (ботаникалық)	3	3	-	-	-	4	Орлиногорский государственный природный заказник (ботанический)
«Жаңажол» мемлекеттік табиғат ескерткіші	2	2	1	1	-	8	Государственный памятник природы «Жаңажол»
«Күміс қарағайлы орман» мемлекеттік табиғат ескерткіші	2	2	-	1	-	10	Государственный памятник природы «Серебряный бор»
«Қарағайлы орман» мемлекеттік табиғат ескерткіші	7	3	2	2	-	6	Государственный памятник природы «Сосновый бор»

	Түрлер саны						
	сүтқоректілер	құстар	бауырымен жорғалаушылар	қосмекенділер	балықтар	өсімдіктер	
	Число видов						
	млекопитающих	птиц	пресмыкающихся	земноводных	рыб	растений	
«Бүркіттау шоқысы» және Қайнар көз мемлекеттік табиғат ескерткіші	-	-	-	-	-	4	Государственный памятник природы «Сопка Орлиная гора» и родниковый ключ
Оңтүстік Қазақстан							Южно-Казахстанская
Ақсу-Жабағылы мемлекеттік табиғи қорығы	52	267	11	3	5	1 737	Аксу-Джабаглинский государственный природный заповедник Каратауский
Қаратау мемлекеттік табиғи қорығы	20	119	9	2	4	915	государственный природный заповедник Сайрам-Огемский
Сайрам-Өгем мемлекеттік ұлттық табиғи паркі	59	300	12	2	2	1 663	государственный национальный природный парк
Ақдала мемлекеттік табиғи қорықша (ботаникалық)	9	3	-	-	-	13	Ақдалинский государственный природный заказник (ботанический)
Жамбыл мемлекеттік табиғи қорықша (ботаникалық)	4	4	-	-	-	10	Жамбылский государственный природный заказник (ботанический)
Задария мемлекеттік табиғи қорықша (ботаникалық)	3	-	-	-	-	18	Задарьинский государственный природный заказник (ботанический)
Боралдай мемлекеттік табиғи қорықша (ботаникалық)	8	3	-	-	-	22	Боралдайский государственный природный заказник (ботанический)
Темір мемлекеттік табиғи қорықша (ботаникалық)	9	1	-	-	-	16	Тимурский государственный природный заказник (ботанический)
Арыс және Қаратау мемлекеттік қорықтық аймақтары	29	193	17	2	8	31	Арысская и Каратауская государственная заповедная зона
Оңтүстік Қазақстан мемлекеттік қорықтық аймағы	52	307	31	4	41	64	Южно-Казахстанская государственная заповедная зона

<sup>1)</sup> Қазақстан Республикасы Ауыл шаруашылығы Орман шаруашылығы және жануарлар дүниесі комитетінің деректері.

Данные Комитета лесного хозяйства и животного мира Министерства сельского хозяйства Республики Казахстан.

<sup>2)</sup> Қазақстан Республикасы Білім және ғылым министрлігінің деректері.

Данные Министерства образования и науки Республики Казахстан.

## 8. Туризм саласындағы адам ресурстары

### Человеческие ресурсы в сфере туризма

Бір қызметкердің орташа айлық атаулы жалақысы жалақының есептелген қорының сомасын

қызметкерлердің нақты санына және есепті кезеңдегі айлар санына бөлу жолымен анықталады.

Қызметкерлердің тізімдік саны – шартты жасасу мерзіміне қарамастан еңбек шарты бойынша қабылданған адамдар саны.

Среднемесячная номинальная заработная плата одного работника определяется путем деления суммы начисленного фонда заработной платы на фактическую численность работников и на число месяцев в отчетном периоде.

Списочная численность работников – численность лиц, принятых по трудовому договору, независимо от срока его заключения.

#### 8.1 Туризм саласындағы адам ресурстарын дамытудың негізгі көрсеткіштері<sup>1)</sup>

##### Основные показатели развития человеческих ресурсов в сфере туризма<sup>1)</sup>

	Туризм саласында жұмыспен қамтылған қызметкерлердің саны, мың адам		Орташа айлық атаулы жалақы, теңге		
	Численность работников занятых в сфере туризма, тыс. человек		Среднемесячная номинальная заработная плата, тенге		
	2010	2011	2010	2011	
Туристік операторлардың, туристік агенттердің және туризм саласында қызмет көрсететін өзге де ұйымдардың қызметі	6,1	4,9	55 795	60 551	Деятельность туроператоров, турагентов и прочих организаций, предоставляющих услуги в сфере туризма
Тұруды ұйымдастыру бойынша қызметтер	48,7	47,7	59 312	66 199	Услуги по организации проживания
Санаторий- курорттық мекемелерінің қызметі	10,7	10,9	47 760	58 097	Деятельность санаторно-курортных учреждений
Демалыс пен ойын-сауықты, мәдениет пен спортты ұйымдастыру жөніндегі қызмет	57,4	61,6	40 270	48 330	Деятельность по организации отдыха, развлечений, культуры и спорта

Жалғасы

Продолжение

	Туризм саласында жұмыспен қамтылған қызметкерлердің саны, мың адам			Орташа айлық атаулы жалақы, теңге			
	Численность работников занятых в сфере туризма, тыс. человек			Среднемесячная номинальная заработная плата, тенге			
	2012	2013	2014	2012	2013	2014	
Туристік операторлардың, туристік агенттердің және туризм саласында қызмет көрсететін өзге де ұйымдардың қызметі	5,0	6,6	6,5	71 557	70 475	71 233	Деятельность туроператоров, турагентов и прочих организаций, предоставляющих услуги в сфере туризма
Тұруды ұйымдастыру бойынша қызметтер	42,6	50,4	53,9	77 503	76 360	86 272	Услуги по организации проживания
Санаторий- курорттық мекемелерінің қызметі	11,1	10,8	10,3	67 277	71 059	76 885	Деятельность санаторно-курортных учреждений
Демалыс пен ойын-сауықты, мәдениет пен спортты ұйымдастыру жөніндегі қызмет	60,5	61,5	65,8	55 394	57 613	63 238	Деятельность по организации отдыха, развлечений, культуры и спорта

<sup>1)</sup> Негізгі қызмет түрі бойынша.  
По основному виду деятельности.



## 8.2 Меншік нысандары бойынша туризм саласындағы қызметкерлер саны

### Численность работников сферы туризма по формам собственности

мың адам

тыс. человек

	Барлығы	Оның ішінде			
		мемлекеттік	жеке меншік	басқа мемлекеттердің, олардың заңды тұлғалары мен азаматтарының меншігі	
	Всего	В том числе			
	государственная	частная	собственность других государств, их юридических лиц и граждан		
2010					
Туристік операторлардың, туристік агенттердің және туризм саласында қызмет көрсететін өзге де ұйымдардың қызметі	6,1	-	5,9	0,2	Деятельность туроператоров, турагентов и прочих организаций, предоставляющих услуги в сфере туризма
Тұруды ұйымдастыру бойынша қызметтер	48,7	0,7	39,3	8,7	Услуги по организации проживания
Санаториялық - курорттық мекемелерінің қызметі	10,7	5,4	5,3		Деятельность санаторно - курортных учреждений
Демалыс пен ойын-сауықты, мәдениет пен спортты ұйымдастыру жөніндегі қызмет	57,4	51,5	5,7	0,1	Деятельность по организации отдыха, развлечений, культуры и спорта
2011					
Туристік операторлардың, туристік агенттердің және туризм саласында қызмет көрсететін өзге де ұйымдардың қызметі	4,9	-	4,9		Деятельность туроператоров, турагентов и прочих организаций, предоставляющих услуги в сфере туризма
Тұруды ұйымдастыру бойынша қызметтер	47,7	0,6	38,7	8,5	Услуги по организации проживания
Санаториялық - курорттық мекемелерінің қызметі	10,9	5,5	5,4		Деятельность санаторно - курортных учреждений
Демалыс пен ойын-сауықты, мәдениет пен спортты ұйымдастыру жөніндегі қызмет	61,6	55,3	6,0	0,2	Деятельность по организации отдыха, развлечений, культуры и спорта
2012					
Туристік операторлардың, туристік агенттердің және туризм саласында қызмет көрсететін өзге де ұйымдардың қызметі	5,0	0,0	5,0	0,1	Деятельность туроператоров, турагентов и прочих организаций, предоставляющих услуги в сфере туризма
Тұруды ұйымдастыру бойынша қызметтер	42,6	0,3	33,5	8,7	Услуги по организации проживания
Санаториялық - курорттық мекемелерінің қызметі	11,1	5,4	5,8		Деятельность санаторно - курортных учреждений
Демалыс пен ойын-сауықты, мәдениет пен спортты ұйымдастыру жөніндегі қызмет	60,5	54,3	6,0	0,2	Деятельность по организации отдыха, развлечений, культуры и спорта

	Барлығы	Оның ішінде			
		мемлекеттік	жеке меншік	басқа мемлекеттердің, олардың заңды тұлғалары мен азаматтарының меншігі	
		В том числе			
Всего	государст- венная	частная	собственность других государств, их юридических лиц и граждан		
2013					
Туристік операторлардың, туристік агенттердің және туризм саласында қызмет көрсететін өзге де ұйымдардың қызметі	6,6	0,0	6,2	0,4	Деятельность туроператоров, турагентов и прочих организаций, предоставляющих услуги в сфере туризма
Тұруды ұйымдастыру бойынша қызметтер	50,4	0,5	42,0	8,0	Услуги по организации проживания
Санаториялық - курорттық мекемелерінің қызметі	10,8	5,1	5,7		Деятельность санаторно - курортных учреждений
Демалыс пен ойын-сауықты, мәдениет пен спортты ұйымдастыру жөніндегі қызмет	61,5	55,4	6,0	0,4	Деятельность по организации отдыха, развлечений, культуры и спорта
2014					
Туристік операторлардың, туристік агенттердің және туризм саласында қызмет көрсететін өзге де ұйымдардың қызметі	6,5	-	6,3	0,1	Деятельность туроператоров, турагентов и прочих организаций, предоставляющих услуги в сфере туризма
Тұруды ұйымдастыру бойынша қызметтер	53,9	0,8	43,9	9,3	Услуги по организации проживания
Санаториялық - курорттық мекемелерінің қызметі	10,3	4,9	5,4	0,0	Деятельность санаторно - курортных учреждений
Демалыс пен ойын-сауықты, мәдениет пен спортты ұйымдастыру жөніндегі қызмет	65,8	58,9	6,7	0,2	Деятельность по организации отдыха, развлечений, культуры и спорта

### 8.3 Меншік нысандары бойынша туризм саласындағы қызметкерлердің жалақысы Заработная плата работников сферы туризма по формам собственности

тенге

тенге

	Барлығы	Оның ішінде			
		мемлекеттік	жеке меншік	басқа мемлекеттердің, олардың заңды тұлғалары мен азаматтарының меншігі	
	Всего	В том числе			
государственная		частная			
2010					
Туристік операторлардың, туристік агенттердің және туризм саласында қызмет көрсететін өзге де ұйымдардың қызметі	55 795	-	56 146	42 725	Деятельность туроператоров, турагентов и прочих организаций, предоставляющих услуги в сфере туризма
Тұруды ұйымдастыру бойынша қызметтер	59 312	43 168	50 329	102 973	Услуги по организации проживания
Санаториялық - курорттық мекемелерінің қызметі	47 760	49 672	45 837	-	Деятельность санаторно - курортных учреждений
Демалыс пен ойын-сауықты, мәдениет пен спортты ұйымдастыру жөніндегі қызмет	40 270	39 711	44 899	63 405	Деятельность по организации отдыха, развлечений, культуры и спорта
2011					
Туристік операторлардың, туристік агенттердің және туризм саласында қызмет көрсететін өзге де ұйымдардың қызметі	60 551	-	60 312	109 238	Деятельность туроператоров, турагентов и прочих организаций, предоставляющих услуги в сфере туризма
Тұруды ұйымдастыру бойынша қызметтер	66 199	36 587	57 359	109 576	Услуги по организации проживания
Санаториялық - курорттық мекемелерінің қызметі	58 097	60 695	55 488	-	Деятельность санаторно - курортных учреждений
Демалыс пен ойын-сауықты, мәдениет пен спортты ұйымдастыру жөніндегі қызмет	48 330	47 716	49 915	159 132	Деятельность по организации отдыха, развлечений, культуры и спорта
2012					
Туристік операторлардың, туристік агенттердің және туризм саласында қызмет көрсететін өзге де ұйымдардың қызметі	71 557	-	71 732	23 226	Деятельность туроператоров, турагентов и прочих организаций, предоставляющих услуги в сфере туризма
Тұруды ұйымдастыру бойынша қызметтер	72 018	57 708	60 491	117 311	Услуги по организации проживания
Санаториялық - курорттық мекемелерінің қызметі	67 277	69 533	65 180	-	Деятельность санаторно - курортных учреждений
Демалыс пен ойын-сауықты, мәдениет пен спортты ұйымдастыру жөніндегі қызмет	55 394	54 367	60 986	160 326	Деятельность по организации отдыха, развлечений, культуры и спорта

	Барлығы	Оның ішінде			
		мемлекеттік	жеке меншік	басқа мемлекеттердің, олардың заңды тұлғалары мен азаматтарының меншігі	
Всего		В том числе			
		государственная	частная	собственность других государств, их юридических лиц и граждан	

## 2013

Туристік операторлардың, туристік агенттердің және туризм саласында қызмет көрсететін өзге де ұйымдардың қызметі	70 475	-	69 142	98 636	Деятельность туроператоров, турагентов и прочих организаций, предоставляющих услуги в сфере туризма
Тұруды ұйымдастыру бойынша қызметтер	76 360	90 261	67 001	124 456	Услуги по организации проживания
Санаториялық - курорттық мекемелерінің қызметі	71 059	70 423	71 631	-	Деятельность санаторно - курортных учреждений
Демалыс пен ойын-сауықты, мәдениет пен спортты ұйымдастыру жөніндегі қызмет	57 613	54 336	84 156	196 747	Деятельность по организации отдыха, развлечений, культуры и спорта

## 2014

Туристік операторлардың, туристік агенттердің және туризм саласында қызмет көрсететін өзге де ұйымдардың қызметі	71 233	-	71 379	62 773	Деятельность туроператоров, турагентов и прочих организаций, предоставляющих услуги в сфере туризма
Тұруды ұйымдастыру бойынша қызметтер	86 272	119 835	76 297	130 589	Услуги по организации проживания
Санаториялық - курорттық мекемелерінің қызметі	76 885	76 535	77 277	26 024	Деятельность санаторно - курортных учреждений
Демалыс пен ойын-сауықты, мәдениет пен спортты ұйымдастыру жөніндегі қызмет	63 238	57 377	112 877	209 005	Деятельность по организации отдыха, развлечений, культуры и спорта

**8.4 Туризм саласы үшін мамандарды даярлаумен айналысатын оқу орындарының саны, меншік нысандары бойынша**  
**Количество учебных заведений, занимающихся подготовкой специалистов для сферы туризма по формам собственности**

оқу жылының басына, бірлік

на начало учебного года, единиц

	2010	2011	2012	2013	2014	
	барлығы всего					
Жоғары оқу орындары	52	52	54	51	40	Высшие учебные заведения
Орта кәсіби оқу орындары	63	55	55	53	55	Профессиональные средние учебные заведения
	мемлекеттік меншік нысаны государственная форма собственности					
Жоғары оқу орындары	18	18	18	17	15	Высшие учебные заведения

	2010	2011	2012	2013	2014	
Орта кәсіби оқу орындары	11	20	19	22	22	Профессиональные средние учебные заведения
	мемлекеттік емес меншік нысаны негосударственная форма собственности					
Жоғары оқу орындары	34	34	36	34	25	Высшие учебные заведения
Орта кәсіби оқу орындары	52	35	36	31	33	Профессиональные средние учебные заведения

**8.5 Туризм саласы үшін жоғары білімі бар мамандарды даярлау  
меншік нысандары бойынша  
Подготовка специалистов с высшим образованием для сферы туризма  
по формам собственности**

оқу жылының басына, адам

на начало учебного года, человек

	2010/11	2011/12	2012/13	2013/14	2014/15	
	барлығы всего					
Студенттер қабылданды, барлығы одан:	1 611	1 667	1 338	990	814	Принято студентов, всего из них:
әйелдер	1 076	1 077	869	651	532	женщины
Оқушылардың саны, барлығы одан:	7 069	6 736	5 890	4891	3 109	Численность обучающихся, всего из них:
әйелдер	4 619	4 390	3 757	3178	2 009	женщины
Бітірген мамандар, барлығы одан:	1 393	1 402	1 935	1746	1 209	Выпущено специалистов, всего из них:
әйелдер	1 008	956	1 271	1186	785	женщины
	мемлекеттік меншік нысаны государственная форма собственности					
Студенттер қабылданды, барлығы одан:	658	599	570	451	305	Принято студентов, всего из них:
әйелдер	431	374	388	321	211	женщины
Оқушылардың саны, барлығы одан:	3 455	3 099	2 526	1975	1 115	Численность обучающихся, всего из них:
әйелдер	2 297	2 009	1 684	311	756	женщины
Бітірген мамандар, барлығы одан:	585	770	993	792	427	Выпущено специалистов, всего из них:
әйелдер	424	531	679	538	279	женщины
	мемлекеттік емес меншік нысаны негосударственная форма собственности					
Студенттер қабылданды, барлығы одан:	953	1 068	768	539	509	Принято студентов, всего из них:
әйелдер	645	703	481	330	321	женщины
Оқушылардың саны, барлығы одан:	3 614	3 637	3 364	2 898	1 994	Численность обучающихся, всего из них:
әйелдер	2 322	2 381	2 073	1 853	1 253	женщины
Бітірген мамандар, барлығы одан:	808	632	942	867	782	Выпущено специалистов, всего из них:
әйелдер	584	425	592	603	506	женщины

**8.6 Туризм саласы үшін орта кәсіптік білімі бар мамандарды даярлау  
меншік нысандары бойынша  
Подготовка специалистов со средним профессиональным образованием  
для сферы туризма по формам собственности**

оқу жылының басына, адам

на начало учебного года, человек

	2010/11	2011/12	2012/13	2013/14	2014/15	
	барлығы всего					
Студенттер қабылданды, барлығы одан:	948	1 134	843	836	801	Принято студентов, всего из них:
әйелдер	648	716	564	560	501	женщины
Оқушылардың саны, барлығы одан:	2 749	2 513	2 710	2705	2578	Численность обучающихся, всего из них:
әйелдер	1 852	1 617	1 817	1854	1705	женщины
Бітірген мамандар, барлығы одан:	587	234	624	567	657	Выпущено специалистов, всего из них:
әйелдер	454	148	421	394	464	женщины
	мемлекеттік меншік нысаны государственная форма собственности					
Студенттер қабылданды, барлығы одан:	269	528	333	390	346	Принято студентов, всего из них:
әйелдер	194	289	234	280	217	женщины
Оқушылардың саны, барлығы одан:	694	1 081	1 053	1138	983	Численность обучающихся, всего из них:
әйелдер	494	638	692	806	682	женщины
Бітірген мамандар, барлығы одан:	164	154	246	287	336	Выпущено специалистов, всего из них:
әйелдер	136	93	147	207	238	женщины
	мемлекеттік емес меншік нысаны негосударственная форма собственности					
Студенттер қабылданды, барлығы одан:	679	606	510	446	455	Принято студентов, всего из них:
әйелдер	454	427	330	280	284	женщины
Оқушылардың саны, барлығы одан:	2 055	1 432	1 657	1567	1595	Численность обучающихся, всего из них:
әйелдер	1 358	979	1 125	1048	1023	женщины
Бітірген мамандар, барлығы одан:	423	80	378	280	321	Выпущено специалистов, всего из них:
әйелдер	318	55	274	187	226	женщины

## 9. Қаржы ресурстары Финансовые ресурсы

Өткізілген өнімнің, орындалған жұмыстардың және көрсетілген қызметтің көлемі – өндірушінің бағасымен жіберілген өнім, орындалған жұмыстар мен көрсетілген қызметтердің құны.

Өнімдерді өткізу, орындалған жұмыстар мен қызмет көрсетулерден түскен кіріс – қосылған құн салығы, акциздерді, сондай-ақ қайтарылып берілген тауарлар құны, сатып алушыларға ұсынылған сауда жеңілдіктері мен баға жеңілдіктерін алып тастағанда алуға жататын (алынған) сомасы.

Объем произведенной продукции, выполненных работ и оказанных услуг – стоимость всей выпущенной продукции, выполненных работ и оказанных услуг в ценах производителя.

Доход от реализации продукции, выполненных работ и оказания услуг – сумма подлежащего к получению (полученного) дохода за минусом налога на добавленную стоимость, акцизов, а также стоимости возвращенных товаров, скидки с продаж и скидки с цены, представленных покупателю.

### 9.1 Туризм саласындағы қаржы-шаруашылық қызметінің негізгі көрсеткіштері Основные показатели финансово-хозяйственной деятельности в сфере туризма

млн. теңге

млн. теңге

	2010	2011	2012	2013	2014	
	өндірілген өнім мен көрсетілген қызметтердің көлемі объем произведенной продукции и оказанных услуг					
<b>Барлығы</b>	110 383,0	128 760,1	139 388,9	158 100,3	202 119,3	<b>Всего</b>
оның ішінде:						в том числе:
Туристік операторлардың, туристік агенттердің және туризм саласында қызмет көрсететін өзге де ұйымдардың қызметі	21 375,0	18 416,5	27 498,5	33 933,2	23 088,7	Деятельность туроператоров, турагентов и прочих организаций, предоставляющих услуги в сфере туризма
Тұруды ұйымдастыру бойынша қызметтер	59 367,3	63 965,7	65 424,3	65 111,3	83 895,9	Услуги по организации проживания
оның ішінде:						в том числе:
мейрамханалары бар қонақ үйлердің қызметтері	42 826,5	47 705,3	51 500,5	51 673,4	63 530,6	предоставление услуг гостиницами с ресторанами
мейрамханалары жоқ қонақ үйлердің қызметтері	11 756,3	14 578,3	10 794,7	10 907,6	16 735,8	предоставление услуг гостиницами без ресторанов
демалыс күндерінде және қысқа мерзімді тұрудың өзге де кезеңдерінде тұрғын үй беру	2 207,4	1 288,9	1 883,9	2 013,8	2 394,7	предоставление жилья на выходные и прочие периоды краткосрочного проживания
туристік лагерлер, демалыс және ойын-сауық парктері	82,2	113,8	336,4	75,7	120,8	туристические лагеря, парки отдыха и развлечений
тұрғын үйдің басқа түрлері	2 494,9	279,4	908,8	440,8	1 114,0	другие виды жилья
Демалыс пен ойын-сауықты, мәдениет пен спортты ұйымдастыру бойынша қызмет	29 640,7	46 377,9	46 466,1	59 055,8	95 134,7	Деятельность по организации отдыха и развлечений, культуры и спорта
оның ішінде:						в том числе:
кинофильмдер көрсету бойынша қызмет	6 954,4	9 944,9	9 487,9	10 565,6	13 354,9	деятельность по показу кинофильмов
конференциялар мен сауда көрмелерін ұйымдастыру	894,9	3 380,6	2 648,5	7 899,4	21 184,4	организация конференций и торговых выставок

	2010	2011	2012	2013	2014	
театр қызметі	1 509,3	3 704,3	2 540,5	4 071,9	7 241,9	театральная деятельность
концерт қызметі	3 455,6	5 156,5	4 108,4	5 728,8	7 918,4	концертная деятельность
цирк қызметі	333,8	491,1	752,8	585,5	957,8	деятельность цирков
оқырмандар залын, лекторийлар, көрсету залдарының қызметін қоса алғанда кітапхана қызметі	34,0	395,0	352,7	169,9	202,7	библиотечная деятельность, включая деятельность читальных залов, лекториев, демонстрационных залов
мұражайлар қызметі	1 575,0	3 353,5	3 441,6	2 982,8	3 085,5	деятельность музеев
және хайуанаттар паркінің қызметі	65,9	440,6	287,4	561,6	850,8	деятельность ботанических садов и зоопарков
табиғи қорықтар қызметі, жабайы табиғатты қорғау мәдени және демалыс саябақтары мен тақырыптық саябақтардың қызметі	3 023,2	5 960,3	5 368,3	5 840,1	9 501,2	деятельность природных заповедников, охрана дикой природы
би залдарының, дискотекалардың қызметі	442,2	131,6	488,8	4 110,7	8 324,5	деятельность парков культуры и отдыха и тематических парков
куыршақ театрларының қызметі	96,0	271,5	54,2	170,0	1 521,5	деятельность танцевальных залов, дискотек
демалыс және ойын-сауықты ұйымдастыру жөніндегі қызметтің өзге де түрлері	11 256,4	13 148,0	16 765,1	16 054,9	19 524,8	деятельность кукольных театров
<b>Барлығы</b>	110 267,2	126 910,4	128 424,6	158 152,3	205 564,2	прочие виды деятельности по организации отдыха и развлечений
оның ішінде:						<b>Всего</b>
Туристік операторлардың, туристік агенттердің және туризм саласында қызмет көрсететін өзге де ұйымдардың қызметі	22 054,0	19 179,5	17 128,9	37 554,0	29 586,3	в том числе:
Тұруды ұйымдастыру бойынша қызметтер	61 235,3	68 232,7	71 597,5	72 421,1	87 029,4	Деятельность туроператоров, турагентов и прочих организаций, предоставляющих услуги в сфере туризма
оның ішінде:						Услуги по организации проживания
мейрамханалары бар қонақ үйлердің қызметтері	44 986,0	53 192,4	57 222,6	58 046,5	66 475,8	в том числе:
мейрамханалары жоқ қонақ үйлердің қызметтері	11 518,7	12 998,2	11 330,7	11 670,2	17 740,3	предоставление услуг гостиницами с ресторанами
демалыс күндерінде және қысқа мерзімді тұрудың өзге де кезеңдерінде тұрғын үй беру	2 133,6	1 499,5	1 734,5	2 028,4	2 750,4	предоставление услуг гостиницами без ресторанов
туристік лагерлер, демалыс және ойын-сауық паркттері	75,3	93,8	336,4	110,8	130,5	предоставление жилья на выходные и прочие периоды краткосрочного проживания
тұрғын үйдің басқа түрлері	2 521,7	448,8	973,3	565,3	874,7	туристические лагеря, парки отдыха и развлечений
						другие виды жилья



	2010	2011	2012	2013	2014	
Демалыс пен ойын-сауықты, мәдениет пен спортты ұйымдастыру бойынша қызмет	26 977,9	39 498,2	39 698,2	48 177,3	88 948,6	Деятельность по организации отдыха и развлечений, культуры и спорта в том числе:
оның ішінде:						
кинофильмдер көрсету бойынша қызмет	7 076,2	10 481,1	9 924,8	11 487,8	18 769,9	деятельность по показу кинофильмов
конференциялар мен сауда көрмелерін ұйымдастыру	933,9	4 058,9	2 639,4	7 884,9	23 269,6	организация конференций и торговых выставок
театр қызметі	601,2	1 941,4	1 281,9	1 793,2	1 968,9	театральная деятельность
концерт қызметі	2 848,5	2 910,5	3 180,9	3 883,5	6 596,0	концертная деятельность
цирк қызметі	154,1	200,9	165,8	233,0	264,5	деятельность цирков
оқырмандар залын, лекторийлар, көрсету залдарының қызметін қоса алғанда кітапхана қызметі	34,0	379,8	352,6	169,9	179,0	библиотечная деятельность, включая деятельность читальных залов, лекториев, демонстрационных залов
мұражайлар қызметі	1 169,2	2 136,7	2 188,7	1 262,4	1 489,0	деятельность музеев
ботаникалық бақтар және жайуанаттар паркінің қызметі	65,9	167,4	287,4	261,4	308,7	деятельность ботанических садов и зоопарков
табиғи қорықтар қызметі, жабайы табиғатты қорғау мәдени және демалыс саябақтары мен тақырыптық саябақтардың қызметі	3 318,1	5 655,9	5 842,0	5 770,2	9 620,8	деятельность природных заповедников, охрана дикой природы
би залдарының, дискотекалардың қызметі	495,4	201,0	517,0	4 123,3	8 333,5	деятельность парков культуры и отдыха и тематических парков
қуыршақ театрларының қызметі	34,0	55,0	54,2	71,3	1 065,6	деятельность танцевальных залов, дискотек
демалыс және ойын-сауықты ұйымдастыру жөніндегі қызметтің өзге де түрлері	10 247,4	11 309,6	13 263,5	11 236,4	15 961,9	деятельность кукольных театров
<b>Барлығы</b>	90 812,8	90 312,4	89 567,4	124 121,2	139 090,3	прочие виды деятельности по организации отдыха и развлечений
оның ішінде:			шығыстар расходы			<b>Всего</b>
Туристік операторлардың, туристік агенттердің және туризм саласында қызмет көрсететін өзге де ұйымдардың қызметі	19 581,2	13 911,7	13 867,8	42 148,5	21 746,7	в том числе:
Тұруды ұйымдастыру бойынша қызметтер	47 871,1	48 021,5	47 276,3	44 445,8	49 747,2	Деятельность туроператоров, турагентов и прочих организаций, предоставляющих услуги в сфере туризма
оның ішінде:						Услуги по организации проживания
мейрамханалары бар қонақ үйлердің қызметтері	40 142,4	35 722,9	35 145,2	33 130,9	35 053,1	в том числе: предоставление услуг гостиницами с ресторанами
мейрамханалары жоқ қонақ үйлердің қызметтері	4 870,3	10 670,7	9 837,2	8 334,2	13 490,4	предоставление услуг гостиницами без ресторанов

	2010	2011	2012	2013	2014	
демалыс күндерінде және қысқа мерзімді тұрудың өзге де кезеңдерінде тұрғын үй беру	2 070,0	1 176,9	1 811,9	1 962,7	2 534,4	предоставление жилья на выходные и прочие периоды краткосрочного проживания
туристік лагерлер, демалыс және ойын-сауық паркттері тұрғын үйдің басқа түрлері	47,4	40,1	23,9	110,6	127,7	туристические лагеря, парки отдыха и развлечений
Демалыс пен ойын-сауықты, мәдениет пен спортты ұйымдастыру бойынша қызмет	741,0	410,9	458,1	907,4	1 576,7	другие виды жилья
оның ішінде: кинофильмдер көрсету бойынша қызмет	23 360,5	28 379,2	28 423,3	37 526,9	67 596,4	Деятельность по организации отдыха и развлечений, культуры и спорта в том числе:
конференциялар мен сауда көрмелерін ұйымдастыру	3 385,6	1 889,8	4 659,0	7 032,5	11 948,6	деятельность по показу кинофильмов
театр қызметі	932,7	2 547,5	1 261,1	5 583,6	18 458,3	организация конференций и торговых выставок
концерт қызметі	1 274,0	714,6	522,8	2 023,3	5 063,6	театральная деятельность
цирк қызметі	2 624,5	3 278,5	2 581,7	3 987,4	5 886,1	концертная деятельность
оқырмандар залын, лекторийлар, көрсету залдарының қызметін қоса алғанда кітапхана қызметі	73,2	46,1	37,9	227,7	186,0	деятельность цирков
мұражайлар қызметі ботаникалық бақтар және хайуанаттар паркінің қызметі	43,2	315,2	321,8	141,8	159,7	библиотечная деятельность, включая деятельность читальных залов, лекториев, демонстрационных залов
табиғи қорықтар қызметі, жабайы табиғатты қорғау мәдени және демалыс саябақтары мен тақырыптық саябақтардың қызметі	1 984,5	3 703,5	2 944,0	2 298,0	2 304,2	деятельность музеев
би залдарының, дискотекалардың қызметі	80,2	-	86,1	43,9	66,2	деятельность ботанических садов и зоопарков
куыршақ театрларының қызметі	-	-	-	-	1 040,4	деятельность природных заповедников, охрана дикой природы
демалыс және ойын-сауықты ұйымдастыру жөніндегі қызметтің өзге де түрлері	1 583,9	3 130,9	2 557,1	3 684,4	7 471,1	деятельность парков культуры и отдыха и тематических парков
	152,2	206,3	499,3	205,6	89,4	деятельность танцевальных залов, дискотек
	91,9	200,1	12,1	72,5	79,3	деятельность кукольных театров
	11 134,6	12 346,7	12 940,4	12 226,3	14 843,5	прочие виды деятельности по организации отдыха и развлечений

## 9.2 Туристік фирмалардың қаржы-шаруашылық қызметі Финансово-хозяйственная деятельность туристских фирм

млн. теңге

млн. теңге

	2010	2011	2012	2013	2014	
Өндірілген өнім мен көрсетілген қызметтердің көлемі	21 375,0	18 416,5	27 498,5	33 933,2	23 088,7	Объем произведенной продукции и оказанных услуг
Өнімдерді өткізу мен қызметтер көрсетуден түскен кіріс	22 054,0	19 179,5	17 128,9	37 554,0	29 586,3	Доход от реализации продукции и оказания услуг
Шығыстар - барлығы одан: салықтар мен басқа да міндетті төлемдер	19 581,2	13 911,7	13 867,8	42 148,5	21 746,7	Расходы - всего из них: налоги и другие обязательные платежи
	637,4	347,6	343,8	487,2	513,9	

## 9.3 Орналастыру орындарының түрлері бойынша қаржы-шаруашылық қызметі Финансово-хозяйственная деятельность мест размещения по видам

млн. теңге

млн. теңге

	Өндірілген өнім мен көрсетілген қызметтердің көлемі	Өнімдерді өткізу мен қызметтер көрсетуден түскен кіріс	Шығыстар, барлығы	одан салықтар мен басқа да міндетті төлемдер	
	Объем произведенной продукции и оказанных услуг	Доход от реализации продукции и оказания услуг	Расходы, всего	из них налоги и другие обязательные платежи	

### 2010

Мейрамханалары бар қонақ үйлердің қызметтері	42 826,5	44 986,0	40 142,4	3 044,6	Предоставление услуг гостиницами с ресторанами
Мейрамханалары жоқ қонақ үйлердің қызметтері	11 756,3	11 518,7	4 870,3	327,7	Предоставление услуг гостиницами без ресторанов
Демалыс күндерінде және қысқа мерзімді тұрудың өзге де кезеңдерінде тұрғын үй беру	2 207,4	2 133,6	2 070,0	247,7	Предоставление жилья на выходные и прочие периоды краткосрочного проживания
Туристік лагерлер, демалыс және ойын-сауық парктері	82,2	75,3	47,4	1,1	Туристические лагеря, парки отдыха и развлечений
Тұрғын үйдің басқа түрлері	2 494,9	2 521,7	741,0	2,8	Другие виды жилья

### 2011

Мейрамханалары бар қонақ үйлердің қызметтері	47 705,3	53 192,4	35 722,9	2 421,4	Предоставление услуг гостиницами с ресторанами
Мейрамханалары жоқ қонақ үйлердің қызметтері	14 578,3	12 998,2	10 670,7	348,9	Предоставление услуг гостиницами без ресторанов
Демалыс күндерінде және қысқа мерзімді тұрудың өзге де кезеңдерінде тұрғын үй беру	1 288,9	1 499,5	1 176,9	59,0	Предоставление жилья на выходные и прочие периоды краткосрочного проживания
Туристік лагерлер, демалыс және ойын-сауық парктері	113,8	93,8	40,1	0,9	Туристические лагеря, парки отдыха и развлечений
Тұрғын үйдің басқа түрлері	279,4	448,8	410,9	18,2	Другие виды жилья

	Өндірілген өнім мен көрсетілген қызметтердің көлемі	Өнімдерді өткізу мен қызметтер көрсетуден түскен кіріс	Шығыстар, барлығы	одан салықтар мен басқа да міндетті төлемдер	
	Объем произведенной продукции и оказанных услуг	Доход от реализации продукции и оказания услуг	Расходы, всего	из них налоги и другие обязательные платежи	
<b>2012</b>					
Мейрамханалары бар қонақ үйлердің қызметтері	51 500,5	57 222,6	35 145,2	637,2	Предоставление услуг гостиницами с ресторанами
Мейрамханалары жоқ қонақ үйлердің қызметтері	10 794,7	11 330,7	9 837,2	160,9	Предоставление услуг гостиницами без ресторанов
Демалыс күндерінде және қысқа мерзімді тұрудың өзге де кезеңдерінде тұрғын үй беру	1 883,9	1 734,5	1 811,9	53,3	Предоставление жилья на выходные и прочие периоды краткосрочного проживания
Туристік лагерлер, демалыс және ойын-сауық паркттері	336,4	336,4	23,9	1,2	Туристические лагеря, парки отдыха и развлечений
Тұрғын үйдің басқа түрлері	908,8	973,3	458,1	32,2	Другие виды жилья
<b>2013</b>					
Мейрамханалары бар қонақ үйлердің қызметтері	51 673,4	58 046,5	33 130,9	2 707,4	Предоставление услуг гостиницами с ресторанами
Мейрамханалары жоқ қонақ үйлердің қызметтері	10 907,6	11 670,2	8 334,2	267,1	Предоставление услуг гостиницами без ресторанов
Демалыс күндерінде және қысқа мерзімді тұрудың өзге де кезеңдерінде тұрғын үй беру	2 013,8	2 028,4	1 962,7	60,0	Предоставление жилья на выходные и прочие периоды краткосрочного проживания
Туристік лагерлер, демалыс және ойын-сауық паркттері	75,7	110,8	110,6	3,4	Туристические лагеря, парки отдыха и развлечений
Тұрғын үйдің басқа түрлері	440,8	565,3	907,4	26,6	Другие виды жилья
<b>2014</b>					
Мейрамханалары бар қонақ үйлердің қызметтері	63 530,6	66 475,8	35 053,1	1 430,4	Предоставление услуг гостиницами с ресторанами
Мейрамханалары жоқ қонақ үйлердің қызметтері	16 735,8	17 740,3	13 490,4	309,0	Предоставление услуг гостиницами без ресторанов
Демалыс күндерінде және қысқа мерзімді тұрудың өзге де кезеңдерінде тұрғын үй беру	2 394,7	2 750,4	2 534,4	81,3	Предоставление жилья на выходные и прочие периоды краткосрочного проживания
Туристік лагерлер, демалыс және ойын-сауық паркттері	120,8	130,5	127,7	5,7	Туристические лагеря, парки отдыха и развлечений
Тұрғын үйдің басқа түрлері	1 114,0	874,7	1 576,7	80,4	Другие виды жилья

#### 9.4 Санаторий-курорттық мекемелерінің қаржы-шаруашылық қызметі Финансово-хозяйственная деятельность санаторно-курортных учреждений

млн. теңге

млн. тенге

	2010	2011	2012	2013	2014	
Ағымдағы табыстар, барлығы одан: салық салынғанға дейінгі пайда (залал)	16 267,3	18 092,2	23 901,9	19 961,6	22 413,1	Текущие доходы, всего из них: прибыль (убыток) до налогообложения
Ағымдағы шығыстар, барлығы одан:	15 840,6	17 533,4	22 817,4	19 703,7	22 599,8	Текущие расходы, всего из них:
басқа да міндетті төлемдер	1 204,6	1 362,7	1 866,5	680,0	905,6	другие обязательные платежи
Көрсетілген қызметтердің көлемін, барлығы одан:	16 194,4	18 435,4	23 262,3	22 389,2	22 612,9	Объем оказанных услуг, всего из них:
демалысты, мәдени және спорт шараларын ұйымдастыру жөніндегі қызметтер	44,7	45,5	1,1	9,6	10,9	услуги по организации отдыха, культурных и спортивных мероприятий

#### 9.5 Мәдени-ағарту мекемелерінің қаржы-шаруашылық қызметі Финансово-хозяйственная деятельность культурно-просветительных учреждений

млн. теңге

млн. тенге

	Өндірілген өнім мен көрсетілген қызметтердің көлемі	Өнімдерді өткізу мен қызметтер көрсетуден түскен кіріс	Шығыстар, барлығы	Одан салықтар мен басқа да міндетті төлемдер	
	Объем произведенной продукции и оказанных услуг	Доход от реализации продукции и оказания услуг	Расходы, всего	Из них налоги и другие обязательные платежи	

2010

Кинофильмдер көрсету бойынша қызмет	6 954,4	7 076,2	3 385,6	114,6	Деятельность по показу кинофильмов
Конференциялар мен сауда көрмелерін ұйымдастыру	894,9	933,9	932,7	7,4	Организация конференций и торговых выставок
Театр қызметі	1 509,3	601,2	1 274,0	576,3	Театральная деятельность
Концерт қызметі	3 455,6	2 848,5	2 624,5	164,7	Концертная деятельность
Цирк қызметі	333,8	154,1	73,2	32,5	Деятельность цирков
Мұражайлар қызметі	34,0	34,0	43,2	1,3	Деятельность музеев
Табиғи қорықтар қызметі, жабайы табиғатты қорғау	1 575,0	1 169,2	1 984,5	100,5	Деятельность природных заповедников, охрана дикой природы
Мәдени және демалыс саябақтары мен тақырыптық саябақтардың қызметі	65,9	65,9	80,2	8,3	Деятельность парков культуры и отдыха и тематических парков
Би залдарының, дискотекалардың қызметі	3 023,2	3 318,1	1 583,9	250,5	Деятельность танцевальных залов, дискотек

	Өндірілген өнім мен көрсетілген қызметтердің көлемі	Өнімдерді өткізу мен қызметтер көрсетуден түскен кіріс	Шығыстар, барлығы	Одан салықтар мен басқа да міндетті төлемдер	
	Объем произведенной продукции и оказанных услуг	Доход от реализации продукции и оказания услуг	Расходы, всего	Из них налоги и другие обязательные платежи	
Қуыршақ театрларының қызметі	442,2	495,4	152,2	4,2	Деятельность кукольных театров
Демалыс және ойын-сауықты ұйымдастыру жөніндегі қызметтің өзге де түрлері	96,0	34,0 2011	91,9	10,5	Прочие виды деятельности по организации отдыха и развлечений
Кинофильмдер көрсету бойынша қызмет	9 944,9	10 481,1	1 889,8	128,7	Деятельность по показу кинофильмов
Конференциялар мен сауда көрмелерін ұйымдастыру	3 380,6	4 058,9	2 547,5	70,2	Организация конференций и торговых выставок
Театр қызметі	3 704,3	1 941,4	714,6	531,6	Театральная деятельность
Концерт қызметі	5 156,5	2 910,5	3 278,5	365,6	Концертная деятельность
Цирк қызметі	491,1	200,9	46,1	37,1	Деятельность цирков
Оқырмандар залын, лекторийлар, көрсету залдарының қызметін қоса алғанда кітапхана қызметі	395,0	379,8	315,2	14,5	Библиотечная деятельность, включая деятельность читальных залов, лекториев, демонстрационных залов
Мұражайлар қызметі	3 353,5	2 136,7	3 703,5	194,5	Деятельность музеев
Табиғи қорықтар қызметі, жабайы табиғатты қорғау	440,6	167,4	0,0	33,5	Деятельность природных заповедников, охрана дикой природы
Мәдени және демалыс саябақтары мен тақырыптық саябақтардың қызметі	5 960,3	5 655,9	3 130,9	486,4	Деятельность парков культуры и отдыха и тематических парков
Би залдарының, дискотекалардың қызметі	131,6	201,0	206,3	4,1	Деятельность танцевальных залов, дискотек
Қуыршақ театрларының қызметі	271,5	55,0	200,1	22,0	Деятельность кукольных театров
Демалыс және ойын-сауықты ұйымдастыру жөніндегі қызметтің өзге де түрлері	9 944,9	10 481,1	1 889,8	128,7	Прочие виды деятельности по организации отдыха и развлечений

	Өндірілген өнім мен көрсетілген қызметтердің көлемі	Өнімдерді өткізу мен қызметтер көрсетуден түскен кіріс	Шығыстар, барлығы	Одан салықтар мен басқа да міндетті төлемдер	
	Объем произведенной продукции и оказанных услуг	Доход от реализации продукции и оказания услуг	Расходы, всего	Из них налоги и другие обязательные платежи	

**2012**

Кинофильмдер көрсету бойынша қызмет	9 487,9	9 924,8	4 659,0	41,7	Деятельность по показу кинофильмов
Конференциялар мен сауда көрмелерін ұйымдастыру	2 648,5	2 639,4	1 261,1	5,4	Организация конференций и торговых выставок
Театр қызметі	2 540,5	1 281,9	522,8	16,4	Театральная деятельность
Концерт қызметі	4 108,4	3 180,9	2 581,7	37,5	Концертная деятельность
Цирк қызметі	752,8	165,8	37,9	0,04	Деятельность цирков
Оқырмандар залын, лекторийлар, көрсету залдарының қызметін қоса алғанда кітапхана қызметі	352,7	352,6	321,8	0,2	Библиотечная деятельность, включая деятельность читальных залов, лекториев, демонстрационных залов
Мұражайлар қызметі	3 441,6	2 188,7	2 944,0	143,3	Деятельность музеев
Ботаникалық бақтар және хайуанаттар паркінің қызметі	287,4	287,4	86,1	3,4	Деятельность ботанических садов и зоопарков
Би залдарының, дискотекалардың қызметі	170,0	0,0	0,0	0,0	Деятельность танцевальных залов, дискотек
Қуыршақ театрларының қызметі	5 368,3	5 842,0	2 557,1	112,9	Деятельность кукольных театров
Демалыс және ойын-сауықты ұйымдастыру жөніндегі қызметтің өзге де түрлері	488,8	517,0	499,3	12,2	Прочие виды деятельности по организации отдыха и развлечений

**2013**

Кинофильмдер көрсету бойынша қызмет	10 565,6	11 487,8	7 032,5	156,3	Деятельность по показу кинофильмов
Конференциялар мен сауда көрмелерін ұйымдастыру	7 899,4	7 884,9	5 583,6	135,4	Организация конференций и торговых выставок
Театр қызметі	4 071,9	1 793,2	2 023,3	744,9	Театральная деятельность
Концерт қызметі	5 728,8	3 883,5	3 987,4	459,7	Концертная деятельность
Цирк қызметі	585,5	233,0	227,7	51,9	Деятельность цирков

	Өндірілген өнім мен көрсетілген қызметтердің көлемі	Өнімдерді өткізу мен қызметтер көрсетуден түскен кіріс	Шығыстар, барлығы	Одан салықтар мен басқа да міндетті төлемдер	
	Объем произведенной продукции и оказанных услуг	Доход от реализации продукции и оказания услуг	Расходы, всего	Из них налоги и другие обязательные платежи	
Оқырмандар залын, лекторийлар, көрсету залдарының қызметін қоса алғанда кітапхана қызметі	169,9	169,9	141,8	10,1	Библиотечная деятельность, включая деятельность читальных залов, лекториев, демонстрационных залов
Мұражайлар қызметі	2 982,8	1 262,4	2 298,0	225,0	Деятельность музеев
Ботаникалық бақтар және хайуанаттар паркінің қызметі	561,6	261,4	43,9	34,7	Деятельность ботанических садов и зоопарков
Табиғи қорықтар қызметі, жабайы табиғатты қорғау	5 840,1	5 770,2	3 684,4	347,6	Деятельность природных заповедников, охрана дикой природы
Мәдени және демалыс саябақтары мен тақырыптық саябақтардың қызметі	4 110,7	4 123,3	205,6	3,8	Деятельность парков культуры и отдыха и тематических парков
Би залдарының, дискотекалардың қызметі	170,0	71,3	72,5	28,3	Деятельность танцевальных залов, дискотек
Қуыршақ театрларының қызметі	16 054,9	11 236,4	12 226,3	1 129,4	Деятельность кукольных театров
Демалыс және ойын-сауықты ұйымдастыру жөніндегі қызметтің өзге де түрлері	10 565,6	11 487,8	7 032,5	156,3	Прочие виды деятельности по организации отдыха и развлечений
Кинофильмдер көрсету бойынша қызмет	13 354,9	18 769,9	11 948,6	68,3	Деятельность по показу кинофильмов
Конференциялар мен сауда көрмелерін ұйымдастыру	21 184,4	23 269,6	18 458,3	59,2	Организация конференций и торговых выставок
Театр қызметі	7 241,9	1 968,9	5 063,6	273,6	Театральная деятельность
Концерт қызметі	7 918,4	6 596,0	5 886,1	91,2	Концертная деятельность
Цирк қызметі	957,8	264,5	186,0	0,1	Деятельность цирков
Оқырмандар залын, лекторийлар, көрсету залдарының қызметін қоса алғанда кітапхана қызметі	202,7	179,0	159,7	7,3	Библиотечная деятельность, включая деятельность читальных залов, лекториев, демонстрационных залов



	Өндірілген өнім мен көрсетілген қызметтердің көлемі	Өнімдерді өткізу мен қызметтер көрсетуден түскен кіріс	Шығыстар, барлығы	Одан салықтар мен басқа да міндетті төлемдер	
	Объем произведенной продукции и оказанных услуг	Доход от реализации продукции и оказания услуг	Расходы, всего	Из них налоги и другие обязательные платежи	
Мұражайлар қызметі	3 085,5	1 489,0	2 304,2	118,4	Деятельность музеев
Ботаникалық бақтар және хайуанаттар паркінің қызметі	850,8	308,7	66,2	1,7	Деятельность ботанических садов и зоопарков
Мәдени және демалыс саябақтары мен тақырыптық саябақтардың қызметі	9 501,2	9 620,8	7 471,1	218,7	Деятельность парков культуры и отдыха и тематических парков
Би залдарының, дискотекалардың қызметі	8 324,5	8 333,5	89,4	9,9	Деятельность танцевальных залов, дискотек
Қуыршақ театрларының қызметі	1 521,5	1 065,6	79,3	3,0	Деятельность кукольных театров
Демалыс және ойын-сауықты ұйымдастыру жөніндегі қызметтің өзге де түрлері	19 524,8	15 961,9	14 843,5	623,7	Прочие виды деятельности по организации отдыха и развлечений

## 10. Курорттық аймақтардағы туризмнің дамуы

### Развитие туризма в курортных зонах

Туризм саласындағы жүзеге асырылатын әлуметтік-экономикалық индикаторлардың даму қызметінің түрлері  
Социально-экономические индикаторы развития видов деятельности, осуществляемых в сфере туризма

#### 10.1 Орналастыру орындары қызметтерінің негізгі көрсеткіштері

##### Основные показатели деятельности мест размещения

	2010	2011	2012	2013	2014	
Орналастыру орындарының саны, бірлік	414	474	312	371	567	Количество мест размещения, единиц
Орналастыру орындарымен қызмет көрсетілген келушілер, адам	277 597	266 792	235 114	317 610	474 124	Обслужено посетителей местами размещения, человек
оның ішінде резидент еместер	4 222	3 422	4 320	9 302	12 879	в том числе нерезиденты
резиденттер	272 680	262 566	232 764	308 308	461 245	резиденты
Нөмірлер саны, бірлік	5 331	6 563	6 871	8 241	11 102	Количество номеров, единиц
Біржолғы сыйымдылық, төсек-орын	13 961	15 914	15 526	23 905	35 178	Единовременная вместимость, койко-мест
Ұсынылған төсек-тәулік	613 296	682 440	705 743	842 779	1 225 707	Предоставлено койко-суток

#### 10.2 2014 жылға курорттық аймақтар бойынша орналастыру орындарында материалдық-техникалық базасы

Материально-техническая база мест размещения по курортным зонам за 2014г.

	Орналастыру орындарының саны, бірлік	Орналастыру орындарымен қызмет көрсетілген келушілер, адам	Нөмірлер саны, бірлік	Бір жолғы сыйымдылығы, төсек-орын	Ұсынылған төсек-тәулік
	Количество мест размещения, единиц	Обслужено посетителей местами размещения, человек	Количество номеров, единиц	Единовременная вместимость, койко-мест	Предоставлено койко-суток
<b>Барлығы</b>	567	474 124	11 102	35 178	1 225 707
Шортанды-Бурабай курорттық аймағы	187	118 271	3 008	8 233	327 208
Алматы курорттық аймағы	126	66 116	1 759	4 377	150 025
Баянауыл курорттық аймағы	17	20 490	784	2 306	70 581
Қарқаралы курорттық аймағы	11	23 876	641	1 725	88 919
Кендірлі курорттық аймағы	1	9 682	92	158	10 604
Сарыағаш курорттық аймағы	4	2 501	48	80	2 638

	Орналастыру орындарының саны, бірлік	Орналастыру орындарымен қызмет көрсетілген келушілер, адам	Немірлер саны, бірлік	Бір жолғы сыйымдылығы, төсек-орын	Ұсынылған төсек-тәулік
	Количество мест размещения, единиц	Обслужено посетителей местами размещения, человек	Количество номеров, единиц	Единоновременная вместимость, койко-мест	Предоставлено койко-суток
Қостанай курорттық аймағы	6	5 863	158	1 505	36 423
Алтай курорттық аймағы	12	8 634	157	399	25 403
Нұртау таушаңғы курорты	1	1 057	17	111	1 420
Алтай Альпісі таушаңғы курорты	8	13 340	181	1 201	36 069
Алакөл курорттық аймағы	73	92 261	1 065	3 388	146 914
Зеренді курорттық аймағы	11	12 792	240	718	30 710
Балқаш көлінің жағалық аймағы	41	37 703	676	1 932	55 689
Бұқтырма курорттық аймағы	62	49 294	2 021	8 141	216 959
Сібі көлдері	5	5 945	143	548	17 092
Окуньки демалыс аймағы	1	2 816	69	282	5 570
Шымбұлақ таушаңғы курорты	1	3 483	43	74	3 483

### 10.3 2014 жылы курорттық аймақтарда орналастыру орындары бойынша сапар мақсаттары бойынша келушілердің саны

#### Количество посетителей по местам размещения в курортных зонах по целям поездок в 2014г.

адам

человек

	Барлығы	Оның ішінде сапар мақсаттары бойынша	
		жеке	іскерлік және кәсіби
	Всего	В том числе по целям поездок	
		личные	деловые и профессиональные
<b>Барлығы</b>	<b>474 124</b>	<b>434 445</b>	<b>39 679</b>
Шортанды-Бурабай курорттық аймағы	118 271	99 439	18 832
Алматы курорттық аймағы	66 116	64 033	2 083
Баянауыл курорттық аймағы	20 490	20 490	-
Қарқаралы курорттық аймағы	23 876	22 622	1 254
Кендірлі курорттық аймағы	9 682	9 682	-
Сарыағаш курорттық аймағы	2 501	878	1 623
Қостанай курорттық аймағы	5 863	5 863	-
Алтай курорттық аймағы	8 634	7 512	1 122
Нұртау таушаңғы курорты	1 057	1 057	-
Алтай Альпісі таушаңғы курорты	13 340	13 340	-

	Барлығы	Оның ішінде сапар мақсаттары бойынша	
		жеке	іскерлік және кәсіби
	Всего	В том числе по целям поездок	
		личные	деловые и профессиональные
Алакөл курорттық аймағы	92 261	92 261	-
Зеренді курорттық аймағы	12 792	12 762	30
Балқаш көлінің жағалық аймағы	37 703	29 554	8 149
Бұқтырма курорттық аймағы	49 294	46 191	3 103
Сібі көлдері	5 945	5 945	-
Окуньки демалыс аймағы	2 816	2 816	-
Шымбұлақ таушаңғы курорты	3 483	-	3 483

#### 10.4 2014 жылы курорттық аймақтарда сапар мақсаттары бойынша резидент емес келушілердің саны

##### Количество посетителей-нерезидентов в курортных зонах по целям поездок в 2014г.

адам		человек	
	Барлығы	Оның ішінде сапар мақсаттары бойынша	
		жеке	іскерлік және кәсіби
	Всего	В том числе по целям поездок	
		личные	деловые и профессиональные
<b>Барлығы</b>	12 879	10 899	1 980
Шортанды-Бурабай курорттық аймағы	7 744	7 608	136
Алматы курорттық аймағы	146	146	-
Қарқаралы курорттық аймағы	30	30	-
Алакөл курорттық аймағы	1 040	1 040	-
Балқаш көлінің жағалық аймағы	2 806	1 366	1 440
Бұқтырма курорттық аймағы	765	709	56
Шымбұлақ таушаңғы курорты	348	-	348

#### 10.5 2014 жылы курорттық аймақтарда сапар мақсаттары бойынша резидент келушілердің саны

##### Количество посетителей-резидентов в курортных зонах по целям поездок в 2014г.

адам		человек	
	Барлығы	Оның ішінде сапар мақсаттары бойынша	
		жеке	іскерлік және кәсіби
	Всего	В том числе по целям поездок	
		личные	деловые и профессиональные
<b>Барлығы</b>	461 246	423 546	37 699
Шортанды-Бурабай курорттық аймағы	110 527	91 831	18 696
Алматы курорттық аймағы	65 970	63 887	2 083
Баянауыл курорттық аймағы	20 490	20 490	-

	Барлығы	Оның ішінде сапар мақсаттары бойынша	
		жеке	іскерлік және кәсіби
	Всего	В том числе по целям поездок	
		личные	деловые и профессиональные
Қарқаралы курорттық аймағы	23 846	22 592	1 254
Кендірлі курорттық аймағы	9 682	9 682	-
Сарыағаш курорттық аймағы	2 501	878	1 623
Қостанай курорттық аймағы	5 863	5 863	-
Алтай курорттық аймағы	8 634	7 512	1 122
Нұртау таушаңғы курорты	1 057	1 057	-
Алтай Альпісі таушаңғы курорты	13 340	13 340	-
Алакөл курорттық аймағы	91 221	91 221	-
Зеренді курорттық аймағы	12 792	12 762	30
Балқаш көлінің жағалық аймағы	34 897	28 188	6 709
Бұқтырма курорттық аймағы	48 529	45 482	3 047
Сібі көлдері	5 945	5 945	-
Оқуны демалыс аймағы	2 816	2 816	-
Шымбұлақ таушаңғы курорты	3 135	-	3 135

### 10.6 2014 жылы курорттық аймақтар бөлінісінде орналастыру орындары саны Количество мест размещения по типам в разрезе курортных зон в 2014г.

бірлік

единиц

	Барлығы	Оның ішінде								
		мейрам-ханасы бар қонақ үйлер	мейрам-ханасы жоқ қонақ үйлер	дема-лыс үйі	мотель	туристік база (лагерь)	бала-лар лагері	дема-лыс пансио-наты	бунгало, ауылдық үйлер (шале), коттедждер, кішігірім үйлер және пәтерлер	баспа-наның өзге түрлері
	Всего	гостиница с ресто-раном	гости-ница без ресто-рана	дом отдыха	мотель	турист-ская база (лагерь)	детс-кий лагерь	пансио-нат отдыха	одно-этажные бунгало, сельские домики (шале), коттеджи, небольшие домики и квартиры	другие виды жилья
<b>Барлығы</b>	<b>567</b>	<b>74</b>	<b>95</b>	<b>32</b>	<b>3</b>	<b>3</b>	<b>21</b>	<b>10</b>	<b>325</b>	<b>4</b>
Шортанды-Бурабай курорттық аймағы	187	38	17	2	-	-	5	3	120	2
Алматы курорттық аймағы	126	25	53	2	-	-	1	-	45	-
Баянауыл курорттық аймағы	17	-	-	15	-	1	-	1	-	-
Қарқаралы курорттық аймағы	11	-	4	2	-	-	1	3	1	-

	Барлығы	Оның ішінде								
		мейрам-ханасы бар қонақ үйлер	мейрам-ханасы жоқ қонақ үйлер	дема-лыс үйі	мотель	туристік база (лагерь)	бала-лар лагері	дема-лыс пансионаты	бунгало, ауылдық үйлер (шале), коттедждер, кішігірім үйлер және пәтерлер	баспананың өзге түрлері
	Всего	гостиница с рестора-ном	гости-ница без рестора-на	дом отдыха	мотель	туристс-кая база (лагерь)	детс-кий лагерь	пансио-нат отдыха	одно-этажные бунгало, сельские домики (шале), коттеджи, небольшие домики и квартиры	другие виды жилья
Кендірлі курорттық аймағы	1	-	-	1	-	-	-	-	-	-
Сарыағаш курорттық аймағы	4	-	4	-	-	-	-	-	-	-
Қостанай курорттық аймағы	6	1	-	-	-	1	3	-	1	-
Алтай курорттық аймағы	12	1	1	-	1	-	-	-	9	-
Нұртау таушаңғы курорты	1	-	-	-	-	-	-	-	1	-
Алтай Альпісі таушаңғы курорты	8	-	1	-	-	-	3	-	4	-
Алакөл курорттық аймағы	73	2	1	4	-	-	1	-	65	-
Зеренді курорттық аймағы	11	2	4	-	-	-	3	-	2	-
Балқаш көлінің жағалық аймағы	41	3	9	4	2	1	1	3	16	2
Бұқтырма курорттық аймағы	62	1	1	2	-	-	3	-	55	-
Сібі көлдері	5	-	-	-	-	-	-	-	5	-
Окуньки демалыс аймағы	1	-	-	-	-	-	-	-	1	-
Шымбұлақ таушаңғы курорты	1	1	-	-	-	-	-	-	-	-

Қазақстан туризмі / Статистикалық жинақ /  
Астана қаласы, 2015

Туризм Казахстана / Статистический сборник/  
г.Астана, 2015

Жауапты шығарушы  
Қызмет көрсету және энергетика  
статистикасы басқармасы  
З.Р. Якупова  
тел. +7 7172 74 90 60

Ответственный за выпуск  
Управление статистики услуг и энергетики  
Якупова З.Р.  
тел. +7 7172 74 90 60

«Самрад» ЖК типографиясы  
Мекенжай: Астана қаласы,  
Жеңіс даңғылы 35А  
тел. +7 7172 57 78 96, вн 397, 399

Типография ИП «Самрад»  
Адрес: г.Астана  
пр. Победы 35А  
тел. +7 7172 57 78 96, вн 397, 399

